



070001222222

Codice Questionario



60000000360-2

123456789

BIANCHI MARIO
VIA GIUSEPPE VERDI 1
86030 ACQUAVIVA COLLECROCE CB

Codice Sezione

□ □ □ □ □ □ □ □



9 OTTOBRE 2011

LEGGE 30 LUGLIO 2010, N. 122, ART. 50

FOGLIO DI FAMIGLIA

15



CENSIMENTO GENERALE DELLA POPOLAZIONE E DELLE ABITAZIONI



compilare il questionario via web, collegandosi al sito <http://censimentopopolazione.istat.it> e inserire, dove richiesto, la password indicata nel rettangolo in basso a destra

Cosa bisogna fare?

oppure



compilare il questionario con penna a sfera blu o nera (non utilizzare la penna rossa) e inserirlo nella busta per la restituzione che ha ricevuto

e poi



consegnarlo a un ufficio postale

oppure



consegnarlo a uno dei centri di raccolta istituiti presso il Suo comune

Per gli indirizzi e i recapiti telefonici consultare il sito <http://censimentopopolazione.istat.it> oppure chiamare il numero verde gratuito 800.069.701

Sono obbligato a rispondere?

Sì, l'obbligo di risposta per il Censimento è sancito dall'art. 7 del d.lgs. n. 322/1989. Tuttavia la normativa vigente prevede la facoltà di rispondere o meno alle domande riguardanti dati sensibili (n. 8.1 - 8.4 Sez. II).

La riservatezza è tutelata?

Sì, tutte le risposte fornite sono protette dalla legge sulla tutela della riservatezza (d.lgs. n. 196 del 30 giugno 2003). Tutte le persone che lavorano al Censimento sono tenute al segreto d'ufficio.

A chi posso rivolgermi in caso di difficoltà?

Per qualsiasi chiarimento può rivolgersi al numero verde gratuito 800.069.701

Il servizio è attivo dal 1° ottobre 2011 al 29 febbraio 2012 (tranne 25 dicembre 2011 e 1° gennaio 2012), sabato e domenica inclusi, dalle ore 9:00 alle ore 19:00 e nel periodo 9 ottobre - 19 novembre 2011 dalle ore 8:00 alle ore 22:00

Inoltre può scrivere alla casella di posta elettronica infocens2011@istat.it

Per ricevere assistenza durante la compilazione può recarsi presso uno dei centri di raccolta istituiti presso il Suo comune, i recapiti sono disponibili sul sito <http://censimentopopolazione.istat.it>

Potremmo aver bisogno di contattarLa per chiederLe chiarimenti sulla compilazione.

Per facilitare il contatto e per non disturbarLa con la visita di un nostro incaricato, La preghiamo di fornirci:

e-mail

tel.

ACQUAVIVA COLLECROCE
PIAZZA MARIO ROSSI
86030 ACQUAVIVA COLLECROCE CB

fascia oraria preferita per contattarLa

dalle : alle :
ore minuti ore minuti

Password

AbCDEFG1234HIL

Chi compila il Foglio di famiglia?

Il Foglio di famiglia deve essere compilato con riferimento alla data del Censimento (9 ottobre 2011) dall'intestatario del Foglio di famiglia (cioè dalla persona a cui è intestata la scheda di famiglia in Anagrafe) o, se ciò non è possibile, da un'altra persona della famiglia o da una persona temporaneamente presente nell'alloggio alla data del Censimento.

Cosa si intende per famiglia?

Un insieme di persone legate da vincoli di matrimonio, parentela, affinità, adozione, tutela o da vincoli affettivi, coabitanti e aventi dimora abituale nello stesso comune (anche se non sono ancora iscritte all'Anagrafe della popolazione del comune medesimo).
Una famiglia può essere costituita anche da una sola persona.

Cosa bisogna compilare?

La **LISTA A**, in cui devono essere inseriti tutti i componenti della famiglia, ovvero tutte le persone che hanno dimora abituale nell'alloggio, anche se assenti alla data del Censimento;
la **LISTA B**, in cui devono essere inserite tutte le persone temporaneamente presenti nell'alloggio alla data del Censimento;
la **Sezione I**, che contiene domande sulla famiglia e sull'alloggio;
la **Sezione II**, composta da 6 Fogli individuali (ognuno formato da più pagine), che contiene domande a cui devono rispondere tutti i componenti della famiglia. Per ogni persona inserita nella LISTA A deve essere compilato un Foglio individuale della Sezione II, rispettando l'ordine secondo il quale le stesse figurano nella LISTA A.
Se in questo alloggio dimorano abitualmente più famiglie, ciascuna deve compilare un Foglio di famiglia.

ATTENZIONE

Se le LISTE e/o i Fogli individuali non sono sufficienti a contenere tutte le persone, contattare il Centro Comunale di raccolta più vicino.

In alcuni casi le persone che compilano questo Foglio di famiglia devono compilarne anche un altro consegnato presso un alloggio diverso da questo. Ad esempio, chi compila la LISTA B, perché temporaneamente presente in questo alloggio alla data del Censimento (studente fuori sede, pendolare settimanale, ecc.), deve compilare la LISTA A e la Sezione II del Foglio di famiglia ricevuto nell'alloggio dove ha dimora abituale.

PER INIZIARE:

La compilazione delle LISTE

LISTA A

Devono iscriversi nella **LISTA A** tutte le persone che appartengono alla famiglia e:

- ▶ sono cittadini italiani e hanno dimora abituale in questo alloggio, anche se assenti alla data del Censimento;
- ▶ sono cittadini stranieri, hanno dimora abituale in questo alloggio e sono iscritti in Anagrafe o sono in possesso di regolare titolo a soggiornare in Italia, anche se assenti alla data del Censimento¹.

Le persone della famiglia devono essere elencate nella **LISTA A** secondo il seguente ordine:

- ▶ Intestatario del Foglio di famiglia (persona a cui è intestata la scheda di famiglia in Anagrafe);
- ▶ Coniuge dell'intestatario o convivente in coppia con l'intestatario;
- ▶ Figli non sposati (dal più grande al più piccolo);
- ▶ Figli sposati e loro familiari;
- ▶ Altri parenti o affini dell'intestatario del Foglio di famiglia (padre/madre, suocero/a, fratello/sorella, cognato/a, nipote, nonno/a, zio/a);
- ▶ Altre persone conviventi senza legami di coppia, parentela o affinità.

Ciascuna persona della famiglia sarà contraddistinta da un numero d'ordine a 2 cifre (codice persona), da 01 a 08. Lo stesso ordine dovrà essere rispettato nella compilazione dei singoli Fogli individuali della Sezione II.

Se la famiglia è costituita da una persona (famiglia unipersonale) è necessario compilare solo la prima riga (codice persona 01) della **LISTA A**.

¹ Per i cittadini di Paesi non appartenenti alla Unione Europea, costituiscono titoli a soggiornare in Italia il permesso di soggiorno valido, il nulla osta all'ingresso in Italia per motivi di lavoro o di ricongiungimento familiare, le domande di rinnovo del permesso di soggiorno e le domande di rilascio del primo permesso.

LISTA B

Devono iscriversi nella **LISTA B** le persone che non hanno dimora abituale in questo alloggio, ma che sono temporaneamente presenti nell'alloggio al 9 ottobre 2011 (ad es.: persone presenti per turismo, brevi periodi di vacanza, trattamenti medici di breve durata, in visita a parenti o amici, ecc.).

N.B. Queste persone terminano il questionario con la compilazione della **LISTA B**.

ATTENZIONE

Dopo aver compilato la **LISTA A** - ed eventualmente la **LISTA B** - proseguire nella compilazione del questionario. Le istruzioni sono riportate a pagina 4.



Intestataro del Foglio di famiglia

LISTA A Persone che hanno dimora abituale nell'alloggio (persone della famiglia)

Codice persona	Cognome e Nome	Sesso Maschio Femmina	Data di nascita Giorno / Mese Anno	Luogo di nascita (Specificare il comune di nascita. Se nato/a all'estero specificare lo stato estero)	Cittadinanza	Notizie individuali
01	Cognome Nome	<input type="checkbox"/> M <input type="checkbox"/> F	G G / M M A A / A A		<input type="checkbox"/> Italiana <input type="checkbox"/> Straniera o apolide	Da pagina 8 a 15
02	Cognome Nome	<input type="checkbox"/> M <input type="checkbox"/> F	G G / M M A A / A A		<input type="checkbox"/> Italiana <input type="checkbox"/> Straniera o apolide	Da pagina 16 a 23
03	Cognome Nome	<input type="checkbox"/> M <input type="checkbox"/> F	G G / M M A A / A A		<input type="checkbox"/> Italiana <input type="checkbox"/> Straniera o apolide	Da pagina 24 a 31
04	Cognome Nome	<input type="checkbox"/> M <input type="checkbox"/> F	G G / M M A A / A A		<input type="checkbox"/> Italiana <input type="checkbox"/> Straniera o apolide	Da pagina 32 a 39
05	Cognome Nome	<input type="checkbox"/> M <input type="checkbox"/> F	G G / M M A A / A A		<input type="checkbox"/> Italiana <input type="checkbox"/> Straniera o apolide	Da pagina 40 a 47
06	Cognome Nome	<input type="checkbox"/> M <input type="checkbox"/> F	G G / M M A A / A A		<input type="checkbox"/> Italiana <input type="checkbox"/> Straniera o apolide	Da pagina 48 a 55
07	Cognome Nome	<input type="checkbox"/> M <input type="checkbox"/> F	G G / M M A A / A A		<input type="checkbox"/> Italiana <input type="checkbox"/> Straniera o apolide	Foglio individuale aggiuntivo
08	Cognome Nome	<input type="checkbox"/> M <input type="checkbox"/> F	G G / M M A A / A A		<input type="checkbox"/> Italiana <input type="checkbox"/> Straniera o apolide	Foglio individuale aggiuntivo

ATTENZIONE: Se la famiglia è composta da più di sei persone, contattare il Centro Comunale di raccolta più vicino

LISTA B Persone che NON hanno dimora abituale nell'alloggio, cioè che sono temporaneamente presenti nell'alloggio alla data del Censimento (9 ottobre 2011)

Codice persona	Sesso	Data di nascita giorno mese anno	Luogo di nascita	Dimora abituale	Cittadinanza
01	<input type="checkbox"/> Maschio <input type="checkbox"/> Femmina	/ / giorno mese anno	<input type="checkbox"/> Italia <input type="checkbox"/> Estero	<input type="checkbox"/> Italia <input type="checkbox"/> Estero	<input type="checkbox"/> Italiana <input type="checkbox"/> Straniera o apolide
02	<input type="checkbox"/> Maschio <input type="checkbox"/> Femmina	/ / giorno mese anno	<input type="checkbox"/> Italia <input type="checkbox"/> Estero	<input type="checkbox"/> Italia <input type="checkbox"/> Estero	<input type="checkbox"/> Italiana <input type="checkbox"/> Straniera o apolide
03	<input type="checkbox"/> Maschio <input type="checkbox"/> Femmina	/ / giorno mese anno	<input type="checkbox"/> Italia <input type="checkbox"/> Estero	<input type="checkbox"/> Italia <input type="checkbox"/> Estero	<input type="checkbox"/> Italiana <input type="checkbox"/> Straniera o apolide

ATTENZIONE: Se sono presenti più di tre persone che non hanno dimora abituale nell'alloggio, contattare il Centro Comunale di raccolta più vicino



070001222222

Data della compilazione

/ /
giorno mese anno

firma del compilatore

**PER CONTINUARE:
La compilazione delle Sezioni**

1. Compilare la **Sezione I** rispondendo alle domande sulla famiglia e sull'alloggio.
2. Compilare la **Sezione II**. Per ogni componente della famiglia inserito nella LISTA A, è necessario compilare un Foglio individuale. Compilare i Fogli individuali della **Sezione II** secondo lo stesso ordine seguito per elencare i componenti della famiglia nella LISTA A.
Ad esempio, se nella LISTA A figurano, nell'ordine, il sig. Rossi (codice persona 01) e la sig.ra Bianchi (codice persona 02), il Foglio individuale della persona 01 (da pag. 8 della Sezione II) dovrà essere compilato con riferimento al sig. Rossi, mentre il Foglio individuale della persona 02 (da pag. 16 della Sezione II) dovrà essere compilato con riferimento alla sig.ra Bianchi.
 Se la famiglia è costituita da **una** persona (famiglia unipersonale), dopo aver compilato la Sezione I, è necessario rispondere **solo** alle domande contenute nel Foglio individuale della persona 01 (da pag. 8 della Sezione II).

Informazioni generali:

- ▶ Le Sezioni I e II del Foglio di famiglia sono suddivise in "punti" che comprendono più domande. La preghiamo di leggere con attenzione ogni domanda, comprese le note evidenziate o riportate tra parentesi.
- ▶ Per ogni domanda barrare una sola casella, tranne laddove sia espressamente indicato che sono ammesse più risposte.
- ▶ Se una domanda non riguarda la persona a cui è riferito il Foglio individuale (ad es. perché è rivolta solo ai bambini che hanno meno di 6 anni) non deve essere barrata alcuna casella, né devono essere apposti segni o scritte di alcun genere.

ATTENZIONE

Per rispondere correttamente alle domande La preghiamo di consultare la Guida alla compilazione che ha ricevuto insieme al questionario. Risparmierà tempo e non commetterà errori.

Indicazioni per la compilazione del questionario:

Questo Foglio di famiglia è predisposto per la lettura ottica con scanner che non riconosce alcuni colori; pertanto La preghiamo di usare per la compilazione solamente penna a sfera nera o blu (**non utilizzare la penna rossa**).

Per la maggior parte delle domande è sufficiente segnare con una crocetta la casella che corrisponde al Suo caso. **N.B.** È molto importante non fare segni nelle altre caselle!

Ad es.: 2 Coniuge dell'intestatario

Se Lei ha sbagliato a rispondere annerisca la casella errata e segni con una crocetta la casella che corrisponde al Suo caso.

Ad es.: 1 In Italia 2 All'estero

Nelle altre domande si devono scrivere numeri o parole nel modo più chiaro possibile, in stampatello maiuscolo e mettendo un solo carattere in ciascuna casella. I caratteri devono essere staccati gli uni dagli altri. La preghiamo di evitare di scrivere fuori dalle caselle destinate alla compilazione.

Esempio di compilazione corretta
 1 4 / 0 5 / 1 9 6 4
giorno mese anno

S A N G I M I G N A N O
 □ □ □ □ □ □ □ □ □ □ □ □ □ □ □ □

Esempio di compilazione errata
 1 4 / 0 5 / ' G 4 □
giorno mese anno

S . G i m i g n a n o
 □ □ □ □ □ □ □ □ □ □ □ □ □ □ □ □

Esempi di compilazione con errori comuni

2 2
No Si

Caratteri troppo grandi

G 9 C
No No No

Chiudere tutti i caratteri rotondi, come il 6, il 9 e lo 0

4 4
No Si

Il numero 4 deve essere lasciato aperto nella parte superiore

4 E F
No No No

Unire tutti i tratti dei caratteri, soprattutto in lettere come la E e la F

1 1
No Si

Il numero 1 deve essere scritto senza la barretta inferiore



2 PROPRIETÀ E STRUTTURA DELL'ABITAZIONE

2.1 Chi è il proprietario dell'abitazione?

- | | | |
|--|--|---|
| 1 <input type="checkbox"/> Persona fisica (o più persone in comproprietà) | 4 <input type="checkbox"/> Stato, Regione, Provincia | 7 <input type="checkbox"/> Istituto Autonomo Case Popolari (IACP) o Azienda per il Territorio (ATER) e simili |
| 2 <input type="checkbox"/> Impresa o società (assicuratrice, bancaria, immobiliare, di costruzione, commerciale, ecc.) | 5 <input type="checkbox"/> Comune | 8 <input type="checkbox"/> Altro |
| 3 <input type="checkbox"/> Cooperativa edilizia di abitazione | 6 <input type="checkbox"/> Ente previdenziale (INPS, INPDAP, ecc.) | |

2.2 Qual è la superficie dell'abitazione?

Considerare la superficie interna dell'abitazione ovvero la superficie del pavimento di tutte le stanze dell'abitazione, compresi i bagni, le cucine, i vani accessori ed esclusi i terrazzi, i balconi e le pertinenze (come, ad esempio, cantine, soffitte, garage e box auto)

metri quadrati (arrotondati senza decimali)

2.3 Di quante stanze è composta l'abitazione?

(esclusi i bagni, le cucine, i vani accessori e le pertinenze quali cantine, soffitte, garage, box auto, ecc.)

[Una stanza è un locale che riceve aria e luce diretta dall'esterno e che ha dimensioni tali da consentire la collocazione di un letto lasciando lo spazio sufficiente per muoversi]

numero di stanze

2.4 Tra le stanze conteggiate alla domanda 2.3 quante sono ad esclusivo uso professionale?

(uffici, studi professionali, laboratori e simili)

0 1 2 3

se più di 3 specificare il numero

2.5 Indicare se l'abitazione dispone di (sono possibili più risposte)

- 1 Cucina (con caratteristiche di stanza)
[locale progettato e attrezzato per la preparazione dei pasti che ha le caratteristiche di stanza] ➔ se più di una cucina specificare il numero
- 2 Cucinino
[locale progettato e attrezzato per la preparazione dei pasti che non ha le caratteristiche di stanza]
- 3 Angolo cottura in stanza destinata a più attività
[spazio progettato e attrezzato per la preparazione dei pasti inserito in un locale con caratteristiche di stanza con varie funzioni (soggiorno, salotto, ecc.)]
- 4 Non dispone di cucina, cucinino o angolo cottura

3 ACQUA E IMPIANTI IGIENICO-SANITARI

3.1 L'abitazione dispone di acqua al suo interno? (in caso affermativo, sono possibili più risposte)

- 1 Sì, acqua potabile da acquedotto
- 2 Sì, acqua potabile da pozzo
- 3 Sì, acqua potabile da altra fonte
- 4 Sì, acqua non potabile
- 5 No, non dispone di acqua al suo interno ➔ andare a dom. 3.5

3.2 L'abitazione dispone di acqua calda (in bagno e/o in cucina)?

- 1 Sì
- 2 No ➔ andare a dom. 3.5

3.3 L'acqua calda è prodotta esclusivamente dallo stesso impianto che è utilizzato per il riscaldamento dell'abitazione?

- 1 Sì ➔ andare a dom. 3.5
- 2 No

3.4 Qual è il combustibile o l'energia usata per riscaldare l'acqua? (sono possibili più risposte)

- 1 Metano, gas naturale
- 2 Energia elettrica
- 3 Energia solare
- 4 Altro

3.5 Di quanti impianti doccia e/o vasche da bagno dispone l'abitazione?

0 1 2 3
se più di 3 specificare il numero

3.6 Quanti sono i gabinetti presenti nell'abitazione?

0 1 2 3
se più di 3 specificare il numero



**4 IMPIANTO DI CLIMATIZZAZIONE (riscaldamento, aria condizionata, energia rinnovabile)****4.1 L'abitazione ha un impianto di riscaldamento?**

- 1 Sì
- 2 No ➔ andare a dom. 4.3

Dubbi?
Consulti
la guida!

4.2 Indicare quale impianto (o impianti) di riscaldamento ha l'abitazione e – per ciascun impianto – il combustibile o l'energia che lo alimenta (sono possibili più risposte)

	Metano, gas naturale	Gasolio	GPL (Gas Petrolio Liquefatto)	Combustibile solido (legna, carbone, ecc.)	Olio combustibile	Energia elettrica	Altro combustibile o energia
Impianto centralizzato ad uso di più abitazioni	01 <input type="checkbox"/>	02 <input type="checkbox"/>	03 <input type="checkbox"/>	04 <input type="checkbox"/>	05 <input type="checkbox"/>	06 <input type="checkbox"/>	07 <input type="checkbox"/>
Impianto autonomo ad uso esclusivo dell'abitazione	08 <input type="checkbox"/>	09 <input type="checkbox"/>	10 <input type="checkbox"/>	11 <input type="checkbox"/>	12 <input type="checkbox"/>	13 <input type="checkbox"/>	14 <input type="checkbox"/>
Apparecchi singoli fissi (camino, stufa, radiatore, pompe di calore, ecc.) che riscaldano l'intera abitazione, o la maggior parte di essa	15 <input type="checkbox"/>	16 <input type="checkbox"/>	17 <input type="checkbox"/>	18 <input type="checkbox"/>	19 <input type="checkbox"/>	20 <input type="checkbox"/>	21 <input type="checkbox"/>
Apparecchi singoli fissi (camino, stufa, radiatore, pompe di calore, ecc.) che riscaldano alcune parti dell'abitazione	22 <input type="checkbox"/>	23 <input type="checkbox"/>	24 <input type="checkbox"/>	25 <input type="checkbox"/>	26 <input type="checkbox"/>	27 <input type="checkbox"/>	28 <input type="checkbox"/>

4.3 L'abitazione dispone di un impianto a energia rinnovabile per la produzione di energia elettrica? (impianto solare fotovoltaico, impianto eolico, ecc.)

- 1 Sì
- 2 No

4.4 L'abitazione ha un impianto fisso di aria condizionata?

- 1 Sì
- 2 No

5 AUTO E POSTO AUTO**5.1 La Sua famiglia dispone di automobili?**

- 1 Sì, una
- 2 Sì, due o più
- 3 No

5.2 La Sua famiglia dispone di uno o più posti auto privati? (box, posto auto in garage, posto auto in cortile ad uso riservato, ecc.)

- 1 Sì ➔ se più di 1 specificare il numero
- 2 No

6 TELEFONO E CONNESSIONE A INTERNET**6.1 La Sua famiglia dispone di almeno una linea telefonica fissa attiva nell'alloggio?**

- 1 Sì
- 2 No

6.2 Almeno un componente della famiglia dispone di un telefono cellulare con linea telefonica attiva?

- 1 Sì ➔ **6.3 Quanti componenti della famiglia dispongono di almeno un telefono cellulare?**
- 2 No

6.4 La Sua famiglia dispone di connessione a Internet nell'alloggio?

- 1 Sì ➔ **6.5 Specificare il tipo di connessione (sono possibili più risposte)**
- 1 Linea telefonica tradizionale o ISDN
- 2 DSL (ADSL, SHDSL, ecc.)
- 3 Altro tipo di connessione a banda larga (fibra ottica, rete locale, ecc.)
- 4 Internet key, PC card, Palmare, Cellulare (GPRS, UMTS, HSDPA, HSUPA, ecc.)
- 2 No



5.11 È attualmente iscritto/a a un corso regolare di studi?

(scuola primaria, scuola secondaria di I e II grado, università o corso A.F.A.M.)

- 1 Sì
- 2 No

5.12 Nella settimana precedente la data del Censimento (dal 2 all'8 ottobre) ha frequentato un corso di formazione/aggiornamento professionale (gratuito o a pagamento)?

(ad esempio, corsi di formazione organizzati dall'impresa/azienda in cui lavora, dalla Regione, Provincia, corsi privati di lingua straniera, ecc.)

- 1 Sì
- 2 No

PER CHI ALLA DOMANDA 5.3 HA BARRATO LE CASELLE TRA LA 12 E LA 17

5.13 Ha conseguito titoli di studio post-laurea o post-diploma A.F.A.M.?

- 1 Sì ➔
- 2 No

5.14 Specificare i titoli conseguiti (sono possibili più risposte)

- 1 Master di I livello
- 2 Master di II livello
- 3 Scuola di specializzazione
- 4 Dottorato di ricerca

LE PERSONE DI 15 ANNI O PIÙ RISPONDONO DALLA DOMANDA 6.1 CHI HA MENO DI 15 ANNI RISPONDE DALLA DOMANDA 7.1

6

CONDIZIONE PROFESSIONALE O NON PROFESSIONALE

6.1 Nella settimana precedente la data del Censimento (dal 2 all'8 ottobre) ha svolto almeno un'ora di lavoro?

[Consideri il lavoro da cui ha ricavato o ricaverà un guadagno o il lavoro non pagato, quest'ultimo solo se effettuato abitualmente presso la ditta di un familiare]

- 1 Sì ➔ andare a dom. 6.6
- 2 No

6.2 Nella settimana dal 2 all'8 ottobre aveva comunque un lavoro dal quale era assente?
(ad esempio per malattia, per vacanza, per Cassa Integrazione Guadagni, per ridotta attività dell'impresa, ecc.)

- 1 Sì ➔ andare a dom. 6.6
- 2 No

6.3 Dall'11 settembre all'8 ottobre ha cercato attivamente un lavoro alle dipendenze o ha predisposto i mezzi per avviare un'attività in proprio?

- 1 Sì
- 2 No ➔ andare a dom. 6.13

6.4 Qualora si presentasse l'opportunità, sarebbe disposto/a a iniziare un lavoro entro due settimane?

- 1 Sì
- 2 No ➔ andare a dom. 6.13

6.5 Ha mai svolto in passato un'attività lavorativa retribuita oppure come coadiuvante familiare?

- 1 Sì ➔ andare a dom. 6.6
- 2 No ➔ andare a dom. 7.1

NEL RISPONDERE DALLA DOMANDA 6.6 ALLA DOMANDA 6.12 FACCIA RIFERIMENTO ALL'ATTIVITÀ LAVORATIVA PRINCIPALE SVOLTA

CHI ATTUALMENTE NON LAVORA FACCIA RIFERIMENTO ALL'ULTIMA ATTIVITÀ LAVORATIVA SVOLTA

6.6 Che tipo di lavoro svolge (svolgeva)?

- 1 Un lavoro alle dipendenze ➔
- Un lavoro a
 - 2 Collaborazione coordinata e continuativa (con o senza progetto)
 - 3 Prestazione d'opera occasionale

6.7 Il Suo lavoro è (era)

- 1 A tempo determinato
- 2 A tempo indeterminato

Un lavoro autonomo come

- 4 Imprenditore
- 5 Libero professionista
- 6 Lavoratore in proprio
- 7 Socio di cooperativa
- 8 Coadiuvante familiare

6.8 Ha (aveva) dipendenti retribuiti?

- 1 Sì
- 2 No

6.9 Lei svolge (svolgeva) un'attività lavorativa

- 1 A tempo pieno
- 2 A tempo parziale (part time)

Dubbi?
Consulti
la guida!



**6.10 In che cosa consiste (consisteva) la Sua attività lavorativa?**

[Fra parentesi sono riportati alcuni esempi di professioni nell'ambito delle quali vengono svolte le attività descritte]

- | | |
|--|---|
| <p>01 <input type="checkbox"/> Lavoro operaio o di servizio non qualificato
(Bracciante agricolo, Bidello, Manovale edile, Collaboratore domestico, Lavapiatti, Usciere, Facchino, Inserviente di ospedale, Netturbino, Addetto alle stalle)</p> <p>02 <input type="checkbox"/> Addetto/a a impianti fissi di produzione, a macchinari, a linee di montaggio o conduzione di veicoli
(Conducente di carrello elevatore, Addetto all'assemblaggio di apparecchi elettrici, Camionista, Conducente di taxi, Addetto ai telai automatici, Conducente di laminatoio, Addetto al frantoio)</p> <p>03 <input type="checkbox"/> Attività operaia qualificata
(Muratore, Meccanico, Installatore d'impianti termici, Calzolaio, Sarto, Falegname, Fabbro, Tappezziere)</p> <p>04 <input type="checkbox"/> Coltivazione di piante e/o allevamento di animali
(Contadino, Frutticoltore, Allevatore di bovini, Piscicoltore, Rimboschitore, Giardiniere, Pescatore)</p> <p>05 <input type="checkbox"/> Attività di vendita al pubblico o di servizio alle persone
(Esercente di negozio, Vigile urbano, Parrucchiere, Cuoco, Cameriere, Agente di Polizia, Assistente di volo, Baby sitter, Badante, Commesso di vendita)</p> | <p>06 <input type="checkbox"/> Lavoro esecutivo d'ufficio
(Addetto di segreteria, Operatore allo sportello postale, Centralinista, Operatore amministrativo, Addetto allo sportello)</p> <p>07 <input type="checkbox"/> Attività tecnica, amministrativa, sportiva o artistica a media qualificazione
(Infermiere, Ragioniere, Geometra, Tecnico elettronico, Perito informatico, Atleta, Rappresentante di commercio, Addetto al traffico aereo, Agente assicurativo)</p> <p>08 <input type="checkbox"/> Attività organizzativa, tecnica, intellettuale, scientifica o artistica ad elevata specializzazione
(Medico generico o specialistico, Professore universitario, Attore, Musicista, Insegnante elementare, Ingegnere, Chimico, Agronomo, Avvocato, Farmacista)</p> <p>09 <input type="checkbox"/> Gestione di un'impresa o dirigenza di strutture organizzative complesse pubbliche o private
(Imprenditore, Dirigente di partito, Dirigente nella Pubblica Amministrazione, Direttore d'azienda, Presidente di tribunale, Dirigente scolastico, Prefetto)</p> <p>10 <input type="checkbox"/> Militare di qualsiasi grado nelle Forze Armate - Esercito, Marina, Aeronautica, Carabinieri
(Generale, Colonnello medico, Maresciallo capo, Carabiniere, Aviere, Sottocapo)</p> |
|--|---|

6.11 Qual è il settore di attività economica dello stabilimento, ente, azienda, ecc. in cui Lei lavora (lavorava) o di cui è (era) titolare?

[Fra parentesi sono riportati alcuni esempi di attività economiche comprese nei settori indicati]

- | | |
|---|--|
| <p>01 <input type="checkbox"/> Agricoltura, silvicoltura, caccia e pesca</p> <p>02 <input type="checkbox"/> Attività estrattive da cave o miniere e servizi di supporto all'estrazione
(compresa l'estrazione di petrolio greggio e gas naturale)</p> <p>03 <input type="checkbox"/> Attività manifatturiere e riparazione, manutenzione e installazione di macchine e apparecchiature
(esclusa la riparazione di autoveicoli e motocicli, computer e apparecchiature per le comunicazioni e altri beni per uso personale e per la casa)</p> <p>04 <input type="checkbox"/> Fornitura di energia elettrica, gas, vapore e aria condizionata</p> <p>05 <input type="checkbox"/> Fornitura di acqua, gestione delle reti fognarie, attività di gestione dei rifiuti e attività di risanamento</p> <p>06 <input type="checkbox"/> Costruzioni edili, opere pubbliche e installazione dei servizi nei fabbricati</p> <p>07 <input type="checkbox"/> Commercio all'ingrosso e al dettaglio e riparazione di autoveicoli e motocicli</p> <p>08 <input type="checkbox"/> Trasporti (di passeggeri o merci attraverso condotte, su strada, per via d'acqua o aereo), magazzinaggio, servizi postali e attività di corrieri</p> <p>09 <input type="checkbox"/> Attività dei servizi di alloggio e di ristorazione per il consumo immediato
(compresi bar, pub, gelaterie, ecc.)</p> <p>10 <input type="checkbox"/> Servizi di informazione e comunicazione
(compresi phone center ed internet point)</p> <p>11 <input type="checkbox"/> Attività finanziarie e assicurative</p> | <p>12 <input type="checkbox"/> Attività immobiliari
(compresa l'attività degli amministratori di condominio)</p> <p>13 <input type="checkbox"/> Attività professionali, scientifiche e tecniche
(compresa ricerca e sviluppo, attività degli studi legali, pubblicità, servizi veterinari, ecc.)</p> <p>14 <input type="checkbox"/> Noleggio, agenzie di viaggio, servizi di supporto alle imprese
(comprese le attività dei call center, di ricerca, selezione e fornitura di personale, ecc.)</p> <p>15 <input type="checkbox"/> Pubblica amministrazione centrale e locale, Difesa e assicurazione sociale obbligatoria</p> <p>16 <input type="checkbox"/> Istruzione e formazione pubblica e privata
(compresi corsi presso accademie militari, conservatori, corsi per l'attività sportiva, ricreativa e culturale, attività delle scuole guida)</p> <p>17 <input type="checkbox"/> Sanità e assistenza sociale residenziale e non residenziale
(compresi i servizi di asili nido)</p> <p>18 <input type="checkbox"/> Attività artistiche, sportive, di intrattenimento e divertimento
(comprese le biblioteche e gli archivi, i musei, le scommesse e le sale da gioco, ecc.)</p> <p>19 <input type="checkbox"/> Altre attività di servizi e riparazioni di beni per uso personale e per la casa
(comprese le attività di organizzazioni associative, attività di lavanderia, servizi di parrucchieri, ecc.)</p> <p>20 <input type="checkbox"/> Attività di famiglie e convivenze come datori di lavoro per personale domestico</p> <p>21 <input type="checkbox"/> Organizzazioni e organismi extraterritoriali
(ONU, FAO, ambasciate in Italia)</p> |
|---|--|

Dubbi?
Consulti
la guida!



**7.4 Da quale alloggio si reca giornalmente al luogo abituale di studio o di lavoro?**

- 1 Da questo alloggio
- 2 Da un alloggio diverso da questo ➔ **andare a dom. 8.1**

7.5 Rientra giornalmente in questo alloggio dal luogo abituale di studio o di lavoro?

- 1 Sì
- 2 No ➔ **andare a dom. 8.1**

NEL RISPONDERE ALLE DOMANDE 7.6, 7.7 E 7.8 FACCIA RIFERIMENTO A MERCOLEDÌ SCORSO. NEL CASO IN CUI IN QUEL GIORNO NON SIANO STATI EFFETTUATI SPOSTAMENTI VERSO IL LUOGO ABITUALE DI STUDIO O DI LAVORO (PER VARI MOTIVI, COME SCIOPERI, MALATTIA, FERIE, ECC.) FACCIA RIFERIMENTO A UNA GIORNATA TIPO

7.6 A che ora è uscito/a di casa per recarsi al luogo abituale di studio o di lavoro?

: (ad es. 07:30)
ore minuti

7.7 Quanto tempo ha impiegato per recarsi (solo andata) al luogo abituale di studio o di lavoro? (in minuti)

[Se Lei ha accompagnato i figli a scuola prima di recarsi al luogo di studio o di lavoro, consideri il tempo complessivamente impiegato]

(ad es. per un tempo di percorrenza di 1 ora e 15 minuti indicare 075)
minuti

7.8 Quale mezzo di trasporto ha utilizzato per effettuare il tratto più lungo del tragitto (in termini di distanza e non di tempo) per recarsi al luogo abituale di studio o di lavoro?

- 01 Treno
- 02 Tram
- 03 Metropolitana
- 04 Autobus urbano, filobus
- 05 Corriera, autobus extra-urbano
- 06 Autobus aziendale o scolastico
- 07 Auto privata (come conducente)
- 08 Auto privata (come passeggero)
- 09 Motocicletta, ciclomotore, scooter
- 10 Bicicletta
- 11 Altro mezzo (battello, funivia, ecc.)
- 12 A piedi

8

DIFFICOLTÀ NELLE ATTIVITÀ DELLA VITA QUOTIDIANA**COME PREVISTO DALLA LEGGE NON È OBBLIGATORIO RISPONDERE DALLA DOMANDA 8.1 ALLA DOMANDA 8.4**

[Le seguenti domande riguardano le difficoltà che Lei potrebbe incontrare nello svolgere alcune attività a causa di PROBLEMI DI SALUTE. Nel rispondere alle seguenti domande La preghiamo di non tener conto di problemi temporanei]

8.1 Ha difficoltà nel vedere?

(anche con l'uso di occhiali o lenti a contatto)

- 1 No, nessuna difficoltà
- 2 Sì, qualche difficoltà
- 3 Sì, molta difficoltà
- 4 Non riesco a farlo

8.2 Ha difficoltà nel sentire?

(anche con l'uso di apparecchi acustici)

- 1 No, nessuna difficoltà
- 2 Sì, qualche difficoltà
- 3 Sì, molta difficoltà
- 4 Non riesco a farlo

8.3 Ha difficoltà nel camminare o nel salire/scendere le scale?

[NON consideri l'eventuale uso di ausili per la mobilità o assistenza da parte di una persona]

- 1 No, nessuna difficoltà
- 2 Sì, qualche difficoltà
- 3 Sì, molta difficoltà
- 4 Non riesco a farlo

8.4 Ha difficoltà nel ricordare o nel concentrarsi?

- 1 No, nessuna difficoltà
- 2 Sì, qualche difficoltà
- 3 Sì, molta difficoltà
- 4 Non riesco a farlo

Dubbi?
Consulti
la guida!



5.11 È attualmente iscritto/a a un corso regolare di studi?

(scuola primaria, scuola secondaria di I e II grado, università o corso A.F.A.M.)

- 1 Sì
- 2 No

5.12 Nella settimana precedente la data del Censimento (dal 2 all'8 ottobre) ha frequentato un corso di formazione/aggiornamento professionale (gratuito o a pagamento)?

(ad esempio, corsi di formazione organizzati dall'impresa/azienda in cui lavora, dalla Regione, Provincia, corsi privati di lingua straniera, ecc.)

- 1 Sì
- 2 No

PER CHI ALLA DOMANDA 5.3 HA BARRATO LE CASELLE TRA LA 12 E LA 17

5.13 Ha conseguito titoli di studio post-laurea o post-diploma A.F.A.M.?

- 1 Sì ➔

5.14 Specificare i titoli conseguiti (sono possibili più risposte)

- 1 Master di I livello
- 2 Master di II livello
- 3 Scuola di specializzazione
- 4 Dottorato di ricerca

- 2 No

LE PERSONE DI 15 ANNI O PIÙ RISPONDONO DALLA DOMANDA 6.1 CHI HA MENO DI 15 ANNI RISPONDE DALLA DOMANDA 7.1

6

CONDIZIONE PROFESSIONALE O NON PROFESSIONALE

6.1 Nella settimana precedente la data del Censimento (dal 2 all'8 ottobre) ha svolto almeno un'ora di lavoro?

[Consideri il lavoro da cui ha ricavato o ricaverà un guadagno o il lavoro non pagato, quest'ultimo solo se effettuato abitualmente presso la ditta di un familiare]

- 1 Sì ➔ andare a dom. 6.6
- 2 No

6.2 Nella settimana dal 2 all'8 ottobre aveva comunque un lavoro dal quale era assente?

(ad esempio per malattia, per vacanza, per Cassa Integrazione Guadagni, per ridotta attività dell'impresa, ecc.)

- 1 Sì ➔ andare a dom. 6.6
- 2 No

6.3 Dall'11 settembre all'8 ottobre ha cercato attivamente un lavoro alle dipendenze o ha predisposto i mezzi per avviare un'attività in proprio?

- 1 Sì
- 2 No ➔ andare a dom. 6.13

6.4 Qualora si presentasse l'opportunità, sarebbe disposto/a a iniziare un lavoro entro due settimane?

- 1 Sì
- 2 No ➔ andare a dom. 6.13

6.5 Ha mai svolto in passato un'attività lavorativa retribuita oppure come coadiuvante familiare?

- 1 Sì ➔ andare a dom. 6.6
- 2 No ➔ andare a dom. 7.1

NEL RISPONDERE DALLA DOMANDA 6.6 ALLA DOMANDA 6.12 FACCIA RIFERIMENTO ALL'ATTIVITÀ LAVORATIVA PRINCIPALE SVOLTA

CHI ATTUALMENTE NON LAVORA FACCIA RIFERIMENTO ALL'ULTIMA ATTIVITÀ LAVORATIVA SVOLTA

6.6 Che tipo di lavoro svolge (svolgeva)?

- 1 Un lavoro alle dipendenze ➔

Un lavoro a

- 2 Collaborazione coordinata e continuativa (con o senza progetto)
- 3 Prestazione d'opera occasionale

Un lavoro autonomo come

- 4 Imprenditore
- 5 Libero professionista
- 6 Lavoratore in proprio
- 7 Socio di cooperativa
- 8 Coadiuvante familiare

6.7 Il Suo lavoro è (era)

- 1 A tempo determinato
- 2 A tempo indeterminato

6.8 Ha (aveva) dipendenti retribuiti?

- 1 Sì
- 2 No

6.9 Lei svolge (svolgeva) un'attività lavorativa

- 1 A tempo pieno
- 2 A tempo parziale (part time)

Dubbi?
Consulti
la guida!



**6.10 In che cosa consiste (consisteva) la Sua attività lavorativa?**

[Fra parentesi sono riportati alcuni esempi di professioni nell'ambito delle quali vengono svolte le attività descritte]

- | | |
|--|---|
| <p>01 <input type="checkbox"/> Lavoro operaio o di servizio non qualificato
(Bracciante agricolo, Bidello, Manovale edile, Collaboratore domestico, Lavapiatti, Usciere, Facchino, Inserviente di ospedale, Netturbino, Addetto alle stalle)</p> <p>02 <input type="checkbox"/> Addetto/a a impianti fissi di produzione, a macchinari, a linee di montaggio o conduzione di veicoli
(Conducente di carrello elevatore, Addetto all'assemblaggio di apparecchi elettrici, Camionista, Conducente di taxi, Addetto ai telai automatici, Conducente di laminatoio, Addetto al frantoio)</p> <p>03 <input type="checkbox"/> Attività operaia qualificata
(Muratore, Meccanico, Installatore d'impianti termici, Calzolaio, Sarto, Falegname, Fabbro, Tappezziere)</p> <p>04 <input type="checkbox"/> Coltivazione di piante e/o allevamento di animali
(Contadino, Frutticoltore, Allevatore di bovini, Piscicoltore, Rimboschitore, Giardiniere, Pescatore)</p> <p>05 <input type="checkbox"/> Attività di vendita al pubblico o di servizio alle persone
(Esercente di negozio, Vigile urbano, Parrucchiere, Cuoco, Cameriere, Agente di Polizia, Assistente di volo, Baby sitter, Badante, Commesso di vendita)</p> | <p>06 <input type="checkbox"/> Lavoro esecutivo d'ufficio
(Addetto di segreteria, Operatore allo sportello postale, Centralinista, Operatore amministrativo, Addetto allo sportello)</p> <p>07 <input type="checkbox"/> Attività tecnica, amministrativa, sportiva o artistica a media qualificazione
(Infermiere, Ragioniere, Geometra, Tecnico elettronico, Perito informatico, Atleta, Rappresentante di commercio, Addetto al traffico aereo, Agente assicurativo)</p> <p>08 <input type="checkbox"/> Attività organizzativa, tecnica, intellettuale, scientifica o artistica ad elevata specializzazione
(Medico generico o specialistico, Professore universitario, Attore, Musicista, Insegnante elementare, Ingegnere, Chimico, Agronomo, Avvocato, Farmacista)</p> <p>09 <input type="checkbox"/> Gestione di un'impresa o dirigenza di strutture organizzative complesse pubbliche o private
(Imprenditore, Dirigente di partito, Dirigente nella Pubblica Amministrazione, Direttore d'azienda, Presidente di tribunale, Dirigente scolastico, Prefetto)</p> <p>10 <input type="checkbox"/> Militare di qualsiasi grado nelle Forze Armate - Esercito, Marina, Aeronautica, Carabinieri
(Generale, Colonnello medico, Maresciallo capo, Carabiniere, Aviere, Sottocapo)</p> |
|--|---|

6.11 Qual è il settore di attività economica dello stabilimento, ente, azienda, ecc. in cui Lei lavora (lavorava) o di cui è (era) titolare?

[Fra parentesi sono riportati alcuni esempi di attività economiche comprese nei settori indicati]

- | | |
|---|--|
| <p>01 <input type="checkbox"/> Agricoltura, silvicoltura, caccia e pesca</p> <p>02 <input type="checkbox"/> Attività estrattive da cave o miniere e servizi di supporto all'estrazione
(compresa l'estrazione di petrolio greggio e gas naturale)</p> <p>03 <input type="checkbox"/> Attività manifatturiere e riparazione, manutenzione e installazione di macchine e apparecchiature
(esclusa la riparazione di autoveicoli e motocicli, computer e apparecchiature per le comunicazioni e altri beni per uso personale e per la casa)</p> <p>04 <input type="checkbox"/> Fornitura di energia elettrica, gas, vapore e aria condizionata</p> <p>05 <input type="checkbox"/> Fornitura di acqua, gestione delle reti fognarie, attività di gestione dei rifiuti e attività di risanamento</p> <p>06 <input type="checkbox"/> Costruzioni edili, opere pubbliche e installazione dei servizi nei fabbricati</p> <p>07 <input type="checkbox"/> Commercio all'ingrosso e al dettaglio e riparazione di autoveicoli e motocicli</p> <p>08 <input type="checkbox"/> Trasporti (di passeggeri o merci attraverso condotte, su strada, per via d'acqua o aereo), magazzino, servizi postali e attività di corrieri</p> <p>09 <input type="checkbox"/> Attività dei servizi di alloggio e di ristorazione per il consumo immediato
(compresi bar, pub, gelaterie, ecc.)</p> <p>10 <input type="checkbox"/> Servizi di informazione e comunicazione
(compresi phone center ed internet point)</p> <p>11 <input type="checkbox"/> Attività finanziarie e assicurative</p> | <p>12 <input type="checkbox"/> Attività immobiliari
(compresa l'attività degli amministratori di condominio)</p> <p>13 <input type="checkbox"/> Attività professionali, scientifiche e tecniche
(compresa ricerca e sviluppo, attività degli studi legali, pubblicità, servizi veterinari, ecc.)</p> <p>14 <input type="checkbox"/> Noleggio, agenzie di viaggio, servizi di supporto alle imprese
(comprese le attività dei call center, di ricerca, selezione e fornitura di personale, ecc.)</p> <p>15 <input type="checkbox"/> Pubblica amministrazione centrale e locale, Difesa e assicurazione sociale obbligatoria</p> <p>16 <input type="checkbox"/> Istruzione e formazione pubblica e privata
(compresi corsi presso accademie militari, conservatori, corsi per l'attività sportiva, ricreativa e culturale, attività delle scuole guida)</p> <p>17 <input type="checkbox"/> Sanità e assistenza sociale residenziale e non residenziale
(compresi i servizi di asili nido)</p> <p>18 <input type="checkbox"/> Attività artistiche, sportive, di intrattenimento e divertimento
(comprese le biblioteche e gli archivi, i musei, le scommesse e le sale da gioco, ecc.)</p> <p>19 <input type="checkbox"/> Altre attività di servizi e riparazioni di beni per uso personale e per la casa
(comprese le attività di organizzazioni associative, attività di lavanderia, servizi di parrucchieri, ecc.)</p> <p>20 <input type="checkbox"/> Attività di famiglie e convivenze come datori di lavoro per personale domestico</p> <p>21 <input type="checkbox"/> Organizzazioni e organismi extraterritoriali
(ONU, FAO, ambasciate in Italia)</p> |
|---|--|

Dubbi?
Consulti
la guida!



**7.4 Da quale alloggio si reca giornalmente al luogo abituale di studio o di lavoro?**

- 1 Da questo alloggio
- 2 Da un alloggio diverso da questo ➔ **andare a dom. 8.1**
(per i minori di 6 anni questo foglio individuale termina qui)

7.5 Rientra giornalmente in questo alloggio dal luogo abituale di studio o di lavoro?

- 1 Sì
- 2 No ➔ **andare a dom. 8.1**
(per i minori di 6 anni questo foglio individuale termina qui)

NEL RISPONDERE ALLE DOMANDE 7.6, 7.7 E 7.8 FACCIA RIFERIMENTO A MERCOLEDÌ SCORSO. NEL CASO IN CUI IN QUEL GIORNO NON SIANO STATI EFFETTUATI SPOSTAMENTI VERSO IL LUOGO ABITUALE DI STUDIO O DI LAVORO (PER VARI MOTIVI, COME SCIOPERI, MALATTIA, FERIE, ECC.) FACCIA RIFERIMENTO A UNA GIORNATA TIPO

7.6 A che ora è uscito/a di casa per recarsi al luogo abituale di studio o di lavoro?

: (ad es. 07:30)
ore minuti

7.7 Quanto tempo ha impiegato per recarsi (solo andata) al luogo abituale di studio o di lavoro? (in minuti)

[Se Lei ha accompagnato i figli a scuola prima di recarsi al luogo di studio o di lavoro, consideri il tempo complessivamente impiegato]

(ad es. per un tempo di percorrenza di 1 ora e 15 minuti indicare 075)
minuti

7.8 Quale mezzo di trasporto ha utilizzato per effettuare il tratto più lungo del tragitto (in termini di distanza e non di tempo) per recarsi al luogo abituale di studio o di lavoro?

- 01 Treno
- 02 Tram
- 03 Metropolitana
- 04 Autobus urbano, filobus
- 05 Corriera, autobus extra-urbano
- 06 Autobus aziendale o scolastico
- 07 Auto privata (come conducente)
- 08 Auto privata (come passeggero)
- 09 Motocicletta, ciclomotore, scooter
- 10 Bicicletta
- 11 Altro mezzo (battello, funivia, ecc.)
- 12 A piedi

PER CHI HA 6 ANNI O PIÙ

8

DIFFICOLTÀ NELLE ATTIVITÀ DELLA VITA QUOTIDIANA

COME PREVISTO DALLA LEGGE NON È OBBLIGATORIO RISPONDERE DALLA DOMANDA 8.1 ALLA DOMANDA 8.4

[Le seguenti domande riguardano le difficoltà che Lei potrebbe incontrare nello svolgere alcune attività a causa di PROBLEMI DI SALUTE. Nel rispondere alle seguenti domande La preghiamo di non tener conto di problemi temporanei]

8.1 Ha difficoltà nel vedere?

(anche con l'uso di occhiali o lenti a contatto)

- 1 No, nessuna difficoltà
- 2 Sì, qualche difficoltà
- 3 Sì, molta difficoltà
- 4 Non riesco a farlo

8.2 Ha difficoltà nel sentire?

(anche con l'uso di apparecchi acustici)

- 1 No, nessuna difficoltà
- 2 Sì, qualche difficoltà
- 3 Sì, molta difficoltà
- 4 Non riesco a farlo

8.3 Ha difficoltà nel camminare o nel salire/scendere le scale?

[NON consideri l'eventuale uso di ausili per la mobilità o assistenza da parte di una persona]

- 1 No, nessuna difficoltà
- 2 Sì, qualche difficoltà
- 3 Sì, molta difficoltà
- 4 Non riesco a farlo

8.4 Ha difficoltà nel ricordare o nel concentrarsi?

- 1 No, nessuna difficoltà
- 2 Sì, qualche difficoltà
- 3 Sì, molta difficoltà
- 4 Non riesco a farlo

Dubbi?
Consulti
la guida!

Riservato all'Ufficio
di censimento comunale



5.11 È attualmente iscritto/a a un corso regolare di studi?

(scuola primaria, scuola secondaria di I e II grado, università o corso A.F.A.M.)

- 1 Sì
- 2 No

5.12 Nella settimana precedente la data del Censimento (dal 2 all'8 ottobre) ha frequentato un corso di formazione/aggiornamento professionale (gratuito o a pagamento)?

(ad esempio, corsi di formazione organizzati dall'impresa/azienda in cui lavora, dalla Regione, Provincia, corsi privati di lingua straniera, ecc.)

- 1 Sì
- 2 No

PER CHI ALLA DOMANDA 5.3 HA BARRATO LE CASELLE TRA LA 12 E LA 17

5.13 Ha conseguito titoli di studio post-laurea o post-diploma A.F.A.M.?

- 1 Sì ➔

5.14 Specificare i titoli conseguiti (sono possibili più risposte)

- 1 Master di I livello
- 2 Master di II livello
- 3 Scuola di specializzazione
- 4 Dottorato di ricerca

- 2 No

LE PERSONE DI 15 ANNI O PIÙ RISPONDONO DALLA DOMANDA 6.1 CHI HA MENO DI 15 ANNI RISPONDE DALLA DOMANDA 7.1

6

CONDIZIONE PROFESSIONALE O NON PROFESSIONALE

6.1 Nella settimana precedente la data del Censimento (dal 2 all'8 ottobre) ha svolto almeno un'ora di lavoro?

[Consideri il lavoro da cui ha ricavato o ricaverà un guadagno o il lavoro non pagato, quest'ultimo solo se effettuato abitualmente presso la ditta di un familiare]

- 1 Sì ➔ andare a dom. 6.6
- 2 No

6.2 Nella settimana dal 2 all'8 ottobre aveva comunque un lavoro dal quale era assente?

(ad esempio per malattia, per vacanza, per Cassa Integrazione Guadagni, per ridotta attività dell'impresa, ecc.)

- 1 Sì ➔ andare a dom. 6.6
- 2 No

6.3 Dall'11 settembre all'8 ottobre ha cercato attivamente un lavoro alle dipendenze o ha predisposto i mezzi per avviare un'attività in proprio?

- 1 Sì
- 2 No ➔ andare a dom. 6.13

6.4 Qualora si presentasse l'opportunità, sarebbe disposto/a a iniziare un lavoro entro due settimane?

- 1 Sì
- 2 No ➔ andare a dom. 6.13

6.5 Ha mai svolto in passato un'attività lavorativa retribuita oppure come coadiuvante familiare?

- 1 Sì ➔ andare a dom. 6.6
- 2 No ➔ andare a dom. 7.1

NEL RISPONDERE DALLA DOMANDA 6.6 ALLA DOMANDA 6.12 FACCIA RIFERIMENTO ALL'ATTIVITÀ LAVORATIVA PRINCIPALE SVOLTA

CHI ATTUALMENTE NON LAVORA FACCIA RIFERIMENTO ALL'ULTIMA ATTIVITÀ LAVORATIVA SVOLTA

6.6 Che tipo di lavoro svolge (svolgeva)?

- 1 Un lavoro alle dipendenze ➔

Un lavoro a

- 2 Collaborazione coordinata e continuativa (con o senza progetto)
- 3 Prestazione d'opera occasionale

Un lavoro autonomo come

- 4 Imprenditore
- 5 Libero professionista
- 6 Lavoratore in proprio
- 7 Socio di cooperativa
- 8 Coadiuvante familiare

6.7 Il Suo lavoro è (era)

- 1 A tempo determinato
- 2 A tempo indeterminato

6.8 Ha (aveva) dipendenti retribuiti?

- 1 Sì
- 2 No

6.9 Lei svolge (svolgeva) un'attività lavorativa

- 1 A tempo pieno
- 2 A tempo parziale (part time)

Dubbi?
Consulti la guida!



**6.10 In che cosa consiste (consisteva) la Sua attività lavorativa?**

[Fra parentesi sono riportati alcuni esempi di professioni nell'ambito delle quali vengono svolte le attività descritte]

- | | |
|--|---|
| <p>01 <input type="checkbox"/> Lavoro operaio o di servizio non qualificato
(Bracciante agricolo, Bidello, Manovale edile, Collaboratore domestico, Lavapiatti, Usciere, Facchino, Inserviente di ospedale, Netturbino, Addetto alle stalle)</p> <p>02 <input type="checkbox"/> Addetto/a a impianti fissi di produzione, a macchinari, a linee di montaggio o conduzione di veicoli
(Conducente di carrello elevatore, Addetto all'assemblaggio di apparecchi elettrici, Camionista, Conducente di taxi, Addetto ai telai automatici, Conducente di laminatoio, Addetto al frantoio)</p> <p>03 <input type="checkbox"/> Attività operaia qualificata
(Muratore, Meccanico, Installatore d'impianti termici, Calzolaio, Sarto, Falegname, Fabbro, Tappezziere)</p> <p>04 <input type="checkbox"/> Coltivazione di piante e/o allevamento di animali
(Contadino, Frutticoltore, Allevatore di bovini, Piscicoltore, Rimboschitore, Giardiniere, Pescatore)</p> <p>05 <input type="checkbox"/> Attività di vendita al pubblico o di servizio alle persone
(Esercente di negozio, Vigile urbano, Parrucchiere, Cuoco, Cameriere, Agente di Polizia, Assistente di volo, Baby sitter, Badante, Commesso di vendita)</p> | <p>06 <input type="checkbox"/> Lavoro esecutivo d'ufficio
(Addetto di segreteria, Operatore allo sportello postale, Centralinista, Operatore amministrativo, Addetto allo sportello)</p> <p>07 <input type="checkbox"/> Attività tecnica, amministrativa, sportiva o artistica a media qualificazione
(Infermiere, Ragioniere, Geometra, Tecnico elettronico, Perito informatico, Atleta, Rappresentante di commercio, Addetto al traffico aereo, Agente assicurativo)</p> <p>08 <input type="checkbox"/> Attività organizzativa, tecnica, intellettuale, scientifica o artistica ad elevata specializzazione
(Medico generico o specialistico, Professore universitario, Attore, Musicista, Insegnante elementare, Ingegnere, Chimico, Agronomo, Avvocato, Farmacista)</p> <p>09 <input type="checkbox"/> Gestione di un'impresa o dirigenza di strutture organizzative complesse pubbliche o private
(Imprenditore, Dirigente di partito, Dirigente nella Pubblica Amministrazione, Direttore d'azienda, Presidente di tribunale, Dirigente scolastico, Prefetto)</p> <p>10 <input type="checkbox"/> Militare di qualsiasi grado nelle Forze Armate - Esercito, Marina, Aeronautica, Carabinieri
(Generale, Colonnello medico, Maresciallo capo, Carabiniere, Aviere, Sottocapo)</p> |
|--|---|

6.11 Qual è il settore di attività economica dello stabilimento, ente, azienda, ecc. in cui Lei lavora (lavorava) o di cui è (era) titolare?

[Fra parentesi sono riportati alcuni esempi di attività economiche comprese nei settori indicati]

- | | |
|---|--|
| <p>01 <input type="checkbox"/> Agricoltura, silvicoltura, caccia e pesca</p> <p>02 <input type="checkbox"/> Attività estrattive da cave o miniere e servizi di supporto all'estrazione
(compresa l'estrazione di petrolio greggio e gas naturale)</p> <p>03 <input type="checkbox"/> Attività manifatturiere e riparazione, manutenzione e installazione di macchine e apparecchiature
(esclusa la riparazione di autoveicoli e motocicli, computer e apparecchiature per le comunicazioni e altri beni per uso personale e per la casa)</p> <p>04 <input type="checkbox"/> Fornitura di energia elettrica, gas, vapore e aria condizionata</p> <p>05 <input type="checkbox"/> Fornitura di acqua, gestione delle reti fognarie, attività di gestione dei rifiuti e attività di risanamento</p> <p>06 <input type="checkbox"/> Costruzioni edili, opere pubbliche e installazione dei servizi nei fabbricati</p> <p>07 <input type="checkbox"/> Commercio all'ingrosso e al dettaglio e riparazione di autoveicoli e motocicli</p> <p>08 <input type="checkbox"/> Trasporti (di passeggeri o merci attraverso condotte, su strada, per via d'acqua o aereo), magazzinaggio, servizi postali e attività di corrieri</p> <p>09 <input type="checkbox"/> Attività dei servizi di alloggio e di ristorazione per il consumo immediato
(compresi bar, pub, gelaterie, ecc.)</p> <p>10 <input type="checkbox"/> Servizi di informazione e comunicazione
(compresi phone center ed internet point)</p> <p>11 <input type="checkbox"/> Attività finanziarie e assicurative</p> | <p>12 <input type="checkbox"/> Attività immobiliari
(compresa l'attività degli amministratori di condominio)</p> <p>13 <input type="checkbox"/> Attività professionali, scientifiche e tecniche
(compresa ricerca e sviluppo, attività degli studi legali, pubblicità, servizi veterinari, ecc.)</p> <p>14 <input type="checkbox"/> Noleggio, agenzie di viaggio, servizi di supporto alle imprese
(comprese le attività dei call center, di ricerca, selezione e fornitura di personale, ecc.)</p> <p>15 <input type="checkbox"/> Pubblica amministrazione centrale e locale, Difesa e assicurazione sociale obbligatoria</p> <p>16 <input type="checkbox"/> Istruzione e formazione pubblica e privata
(compresi corsi presso accademie militari, conservatori, corsi per l'attività sportiva, ricreativa e culturale, attività delle scuole guida)</p> <p>17 <input type="checkbox"/> Sanità e assistenza sociale residenziale e non residenziale
(compresi i servizi di asili nido)</p> <p>18 <input type="checkbox"/> Attività artistiche, sportive, di intrattenimento e divertimento
(comprese le biblioteche e gli archivi, i musei, le scommesse e le sale da gioco, ecc.)</p> <p>19 <input type="checkbox"/> Altre attività di servizi e riparazioni di beni per uso personale e per la casa
(comprese le attività di organizzazioni associative, attività di lavanderia, servizi di parrucchieri, ecc.)</p> <p>20 <input type="checkbox"/> Attività di famiglie e convivenze come datori di lavoro per personale domestico</p> <p>21 <input type="checkbox"/> Organizzazioni e organismi extraterritoriali
(ONU, FAO, ambasciate in Italia)</p> |
|---|--|

Dubbi?
Consulti
la guida!



**7.4 Da quale alloggio si reca giornalmente al luogo abituale di studio o di lavoro?**

- 1 Da questo alloggio
- 2 Da un alloggio diverso da questo ➔ **andare a dom. 8.1**
(per i minori di 6 anni questo foglio individuale termina qui)

7.5 Rientra giornalmente in questo alloggio dal luogo abituale di studio o di lavoro?

- 1 Sì
- 2 No ➔ **andare a dom. 8.1**
(per i minori di 6 anni questo foglio individuale termina qui)

NEL RISPONDERE ALLE DOMANDE 7.6, 7.7 E 7.8 FACCIA RIFERIMENTO A MERCOLEDÌ SCORSO. NEL CASO IN CUI IN QUEL GIORNO NON SIANO STATI EFFETTUATI SPOSTAMENTI VERSO IL LUOGO ABITUALE DI STUDIO O DI LAVORO (PER VARI MOTIVI, COME SCIOPERI, MALATTIA, FERIE, ECC.) FACCIA RIFERIMENTO A UNA GIORNATA TIPO

7.6 A che ora è uscito/a di casa per recarsi al luogo abituale di studio o di lavoro?

:
ore minuti (ad es. 07:30)

7.7 Quanto tempo ha impiegato per recarsi (solo andata) al luogo abituale di studio o di lavoro? (in minuti)

[Se Lei ha accompagnato i figli a scuola prima di recarsi al luogo di studio o di lavoro, consideri il tempo complessivamente impiegato]

minuti (ad es. per un tempo di percorrenza di 1 ora e 15 minuti indicare 075)

7.8 Quale mezzo di trasporto ha utilizzato per effettuare il tratto più lungo del tragitto (in termini di distanza e non di tempo) per recarsi al luogo abituale di studio o di lavoro?

- 01 Treno
- 02 Tram
- 03 Metropolitana
- 04 Autobus urbano, filobus
- 05 Corriera, autobus extra-urbano
- 06 Autobus aziendale o scolastico
- 07 Auto privata (come conducente)
- 08 Auto privata (come passeggero)
- 09 Motocicletta, ciclomotore, scooter
- 10 Bicicletta
- 11 Altro mezzo (battello, funivia, ecc.)
- 12 A piedi

PER CHI HA 6 ANNI O PIÙ

8

DIFFICOLTÀ NELLE ATTIVITÀ DELLA VITA QUOTIDIANA**COME PREVISTO DALLA LEGGE NON È OBBLIGATORIO RISPONDERE DALLA DOMANDA 8.1 ALLA DOMANDA 8.4**

[Le seguenti domande riguardano le difficoltà che Lei potrebbe incontrare nello svolgere alcune attività a causa di PROBLEMI DI SALUTE. Nel rispondere alle seguenti domande La preghiamo di non tener conto di problemi temporanei]

8.1 Ha difficoltà nel vedere?

(anche con l'uso di occhiali o lenti a contatto)

- 1 No, nessuna difficoltà
- 2 Sì, qualche difficoltà
- 3 Sì, molta difficoltà
- 4 Non riesco a farlo

8.2 Ha difficoltà nel sentire?

(anche con l'uso di apparecchi acustici)

- 1 No, nessuna difficoltà
- 2 Sì, qualche difficoltà
- 3 Sì, molta difficoltà
- 4 Non riesco a farlo

8.3 Ha difficoltà nel camminare o nel salire/scendere le scale?

[NON consideri l'eventuale uso di ausili per la mobilità o assistenza da parte di una persona]

- 1 No, nessuna difficoltà
- 2 Sì, qualche difficoltà
- 3 Sì, molta difficoltà
- 4 Non riesco a farlo

8.4 Ha difficoltà nel ricordare o nel concentrarsi?

- 1 No, nessuna difficoltà
- 2 Sì, qualche difficoltà
- 3 Sì, molta difficoltà
- 4 Non riesco a farlo

Dubbi?
Consulti
la guida!

Riservato all'Ufficio
di censimento comunale



5 ISTRUZIONE E FORMAZIONE

CHI HA 6 ANNI O PIÙ RISPONDE DALLA DOMANDA 5.3

PER CHI HA MENO DI 6 ANNI

5.1 Il bambino frequenta

- 1 Asilo nido, microasilo, baby parking, ecc. (3-36 mesi) ➔ **5.2 Specificare**
- 1 Pubblico ➔ **andare a dom. 7.1**
- 2 Privato ➔ **andare a dom. 7.1**

- 2 Scuola dell'infanzia } **andare a dom. 7.1**

- 3 Prima elementare } **andare a dom. 7.1**

- 4 Né asilo nido, né scuola dell'infanzia, né prima elementare ➔ **questo foglio individuale termina qui**

PER CHI HA 6 ANNI O PIÙ

5.3 Qual è il titolo di studio più elevato che ha conseguito tra quelli elencati?

- 01 Nessun titolo di studio e non so leggere o scrivere } **andare a dom. 5.11**
- 02 Nessun titolo di studio, ma so leggere e scrivere } **andare a dom. 5.11**
- 03 Licenza di scuola elementare (o valutazione finale equivalente) ➔ **andare a dom. 5.9**

- 04 Licenza di scuola media (o avviamento professionale) ➔ **andare a dom. 5.7**

- 05 Compimento inferiore/medio di Conservatorio musicale o di Accademia Nazionale di Danza (2-3 anni)

- 06 Diploma di istituto professionale } **5.4 La durata del corso di studi è stata di**
- 07 Diploma di scuola magistrale } **1 2-3 anni**
- 08 Diploma di istituto d'arte } **2 4-5 anni**
- 09 Diploma di istituto tecnico

- 10 Diploma di istituto magistrale

- 11 Diploma di liceo (classico, scientifico, ecc.)

- 12 Diploma di Accademia di Belle Arti, Danza, Arte Drammatica, ISIA, ecc. Conservatorio (vecchio ordinamento)

- 13 Diploma universitario (2-3 anni) del vecchio ordinamento (incluse le scuole dirette a fini speciali o parauniversitarie)

- 14 Diploma accademico di Alta Formazione Artistica, Musicale e Coreutica (A.F.A.M.) di I livello

- 15 Laurea triennale (di I livello) del nuovo ordinamento

- 16 Diploma accademico di Alta Formazione Artistica, Musicale e Coreutica (A.F.A.M.) di II livello

- 17 Laurea (4-6 anni) del vecchio ordinamento, laurea specialistica o magistrale a ciclo unico del nuovo ordinamento, laurea biennale specialistica (di II livello) del nuovo ordinamento

5.5 Con riferimento alla risposta fornita alla domanda 5.3 specificare per esteso il titolo di studio conseguito

(ad esempio, diploma di qualifica professionale agraria, diploma di maturità tecnica industriale, diploma di accademia di belle arti, laurea in matematica vecchio ordinamento, laurea magistrale in giurisprudenza, ecc.)

5.6 Ha concluso un corso di formazione professionale regionale/provinciale della durata pari o superiore a 6 mesi, a cui si accede con il diploma di scuola secondaria superiore?

(corsi di II livello, corsi di Istruzione e Formazione Tecnica Superiore)

- 1 Sì } **andare a dom. 5.9**
- 2 No } **andare a dom. 5.9**

5.7 Ha concluso un corso di formazione professionale regionale/provinciale della durata pari o superiore a 24 mesi, a cui si accede con la licenza media?

- 1 Sì ➔ **5.8 Specificare**
- 1 Percorso almeno triennale di istruzione e formazione professionale (concluso dopo il 2005)
- 2 Altro corso di formazione professionale regionale/provinciale
- 2 No

5.9 Il titolo di studio è stato conseguito all'estero?

- 1 Sì ➔ **5.10 Quanti anni sono necessari, dall'ingresso nel sistema scolastico, per conseguire il titolo nello stato estero?**
- 2 No



**5.11 È attualmente iscritto/a a un corso regolare di studi?**

(scuola primaria, scuola secondaria di I e II grado, università o corso A.F.A.M.)

- 1 Sì
2 No

5.12 Nella settimana precedente la data del Censimento (dal 2 all'8 ottobre) ha frequentato un corso di formazione/aggiornamento professionale (gratuito o a pagamento)?

(ad esempio, corsi di formazione organizzati dall'impresa/azienda in cui lavora, dalla Regione, Provincia, corsi privati di lingua straniera, ecc.)

- 1 Sì
2 No

PER CHI ALLA DOMANDA 5.3 HA BARRATO LE CASELLE TRA LA 12 E LA 17**5.13 Ha conseguito titoli di studio post-laurea o post-diploma A.F.A.M.?**

- 1 Sì ➔

5.14 Specificare i titoli conseguiti (sono possibili più risposte)

- 1 Master di I livello
2 Master di II livello
3 Scuola di specializzazione
4 Dottorato di ricerca

- 2 No

LE PERSONE DI 15 ANNI O PIÙ RISPONDONO DALLA DOMANDA 6.1**CHI HA MENO DI 15 ANNI RISPONDE DALLA DOMANDA 7.1****6****CONDIZIONE PROFESSIONALE O NON PROFESSIONALE****6.1 Nella settimana precedente la data del Censimento (dal 2 all'8 ottobre) ha svolto almeno un'ora di lavoro?**

[Consideri il lavoro da cui ha ricavato o ricaverà un guadagno o il lavoro non pagato, quest'ultimo solo se effettuato abitualmente presso la ditta di un familiare]

- 1 Sì ➔ andare a dom. 6.6
2 No

6.2 Nella settimana dal 2 all'8 ottobre aveva comunque un lavoro dal quale era assente?

(ad esempio per malattia, per vacanza, per Cassa Integrazione Guadagni, per ridotta attività dell'impresa, ecc.)

- 1 Sì ➔ andare a dom. 6.6
2 No

6.3 Dall'11 settembre all'8 ottobre ha cercato attivamente un lavoro alle dipendenze o ha predisposto i mezzi per avviare un'attività in proprio?

- 1 Sì
2 No ➔ andare a dom. 6.13

6.4 Qualora si presentasse l'opportunità, sarebbe disposto/a a iniziare un lavoro entro due settimane?

- 1 Sì
2 No ➔ andare a dom. 6.13

6.5 Ha mai svolto in passato un'attività lavorativa retribuita oppure come coadiuvante familiare?

- 1 Sì ➔ andare a dom. 6.6
2 No ➔ andare a dom. 7.1

NEL RISPONDERE DALLA DOMANDA 6.6 ALLA DOMANDA 6.12 FACCIA RIFERIMENTO ALL'ATTIVITÀ LAVORATIVA PRINCIPALE SVOLTA**CHI ATTUALMENTE NON LAVORA FACCIA RIFERIMENTO ALL'ULTIMA ATTIVITÀ LAVORATIVA SVOLTA****6.6 Che tipo di lavoro svolge (svolgeva)?**

- 1 Un lavoro alle dipendenze ➔

Un lavoro a

- 2 Collaborazione coordinata e continuativa (con o senza progetto)
3 Prestazione d'opera occasionale

Un lavoro autonomo come

- 4 Imprenditore
5 Libero professionista
6 Lavoratore in proprio
7 Socio di cooperativa
8 Coadiuvante familiare

6.7 Il Suo lavoro è (era)

- 1 A tempo determinato
2 A tempo indeterminato

6.8 Ha (aveva) dipendenti retribuiti?

- 1 Sì
2 No

6.9 Lei svolge (svolgeva) un'attività lavorativa

- 1 A tempo pieno
2 A tempo parziale (part time)

Dubbi?
Consulti
la guida!



6.10 In che cosa consiste (consisteva) la Sua attività lavorativa?

[Fra parentesi sono riportati alcuni esempi di professioni nell'ambito delle quali vengono svolte le attività descritte]

- | | |
|--|---|
| <p>01 <input type="checkbox"/> Lavoro operaio o di servizio non qualificato
(Bracciante agricolo, Bidello, Manovale edile, Collaboratore domestico, Lavapiatti, Usciere, Facchino, Inserviente di ospedale, Netturbino, Addetto alle stalle)</p> <p>02 <input type="checkbox"/> Addetto/a a impianti fissi di produzione, a macchinari, a linee di montaggio o conduzione di veicoli
(Conducente di carrello elevatore, Addetto all'assemblaggio di apparecchi elettrici, Camionista, Conducente di taxi, Addetto ai telai automatici, Conducente di laminatoio, Addetto al frantoio)</p> <p>03 <input type="checkbox"/> Attività operaia qualificata
(Muratore, Meccanico, Installatore d'impianti termici, Calzolaio, Sarto, Falegname, Fabbro, Tappezziere)</p> <p>04 <input type="checkbox"/> Coltivazione di piante e/o allevamento di animali
(Contadino, Frutticoltore, Allevatore di bovini, Piscicoltore, Rimboschitore, Giardiniere, Pescatore)</p> <p>05 <input type="checkbox"/> Attività di vendita al pubblico o di servizio alle persone
(Esercente di negozio, Vigile urbano, Parrucchiere, Cuoco, Cameriere, Agente di Polizia, Assistente di volo, Baby sitter, Badante, Commesso di vendita)</p> | <p>06 <input type="checkbox"/> Lavoro esecutivo d'ufficio
(Addetto di segreteria, Operatore allo sportello postale, Centralinista, Operatore amministrativo, Addetto allo sportello)</p> <p>07 <input type="checkbox"/> Attività tecnica, amministrativa, sportiva o artistica a media qualificazione
(Infermiere, Ragioniere, Geometra, Tecnico elettronico, Perito informatico, Atleta, Rappresentante di commercio, Addetto al traffico aereo, Agente assicurativo)</p> <p>08 <input type="checkbox"/> Attività organizzativa, tecnica, intellettuale, scientifica o artistica ad elevata specializzazione
(Medico generico o specialistico, Professore universitario, Attore, Musicista, Insegnante elementare, Ingegnere, Chimico, Agronomo, Avvocato, Farmacista)</p> <p>09 <input type="checkbox"/> Gestione di un'impresa o dirigenza di strutture organizzative complesse pubbliche o private
(Imprenditore, Dirigente di partito, Dirigente nella Pubblica Amministrazione, Direttore d'azienda, Presidente di tribunale, Dirigente scolastico, Prefetto)</p> <p>10 <input type="checkbox"/> Militare di qualsiasi grado nelle Forze Armate - Esercito, Marina, Aeronautica, Carabinieri
(Generale, Colonnello medico, Maresciallo capo, Carabiniere, Aviere, Sottocapo)</p> |
|--|---|

6.11 Qual è il settore di attività economica dello stabilimento, ente, azienda, ecc. in cui Lei lavora (lavorava) o di cui è (era) titolare?

[Fra parentesi sono riportati alcuni esempi di attività economiche comprese nei settori indicati]

- | | |
|--|--|
| <p>01 <input type="checkbox"/> Agricoltura, silvicoltura, caccia e pesca</p> <p>02 <input type="checkbox"/> Attività estrattive da cave o miniere e servizi di supporto all'estrazione
(compresa l'estrazione di petrolio greggio e gas naturale)</p> <p>03 <input type="checkbox"/> Attività manifatturiere e riparazione, manutenzione e installazione di macchine e apparecchiature
(<u>esclusa</u> la riparazione di autoveicoli e motocicli, computer e apparecchiature per le comunicazioni e altri beni per uso personale e per la casa)</p> <p>04 <input type="checkbox"/> Fornitura di energia elettrica, gas, vapore e aria condizionata</p> <p>05 <input type="checkbox"/> Fornitura di acqua, gestione delle reti fognarie, attività di gestione dei rifiuti e attività di risanamento</p> <p>06 <input type="checkbox"/> Costruzioni edili, opere pubbliche e installazione dei servizi nei fabbricati</p> <p>07 <input type="checkbox"/> Commercio all'ingrosso e al dettaglio e riparazione di autoveicoli e motocicli</p> <p>08 <input type="checkbox"/> Trasporti (di passeggeri o merci attraverso condotte, su strada, per via d'acqua o aereo), magazzinaggio, servizi postali e attività di corrieri</p> <p>09 <input type="checkbox"/> Attività dei servizi di alloggio e di ristorazione per il consumo immediato
(compresi bar, pub, gelaterie, ecc.)</p> <p>10 <input type="checkbox"/> Servizi di informazione e comunicazione
(compresi phone center ed internet point)</p> <p>11 <input type="checkbox"/> Attività finanziarie e assicurative</p> | <p>12 <input type="checkbox"/> Attività immobiliari
(compresa l'attività degli amministratori di condominio)</p> <p>13 <input type="checkbox"/> Attività professionali, scientifiche e tecniche
(compresa ricerca e sviluppo, attività degli studi legali, pubblicità, servizi veterinari, ecc.)</p> <p>14 <input type="checkbox"/> Noleggio, agenzie di viaggio, servizi di supporto alle imprese
(comprese le attività dei call center, di ricerca, selezione e fornitura di personale, ecc.)</p> <p>15 <input type="checkbox"/> Pubblica amministrazione centrale e locale, Difesa e assicurazione sociale obbligatoria</p> <p>16 <input type="checkbox"/> Istruzione e formazione pubblica e privata
(compresi corsi presso accademie militari, conservatori, corsi per l'attività sportiva, ricreativa e culturale, attività delle scuole guida)</p> <p>17 <input type="checkbox"/> Sanità e assistenza sociale residenziale e non residenziale
(compresi i servizi di asili nido)</p> <p>18 <input type="checkbox"/> Attività artistiche, sportive, di intrattenimento e divertimento
(comprese le biblioteche e gli archivi, i musei, le scommesse e le sale da gioco, ecc.)</p> <p>19 <input type="checkbox"/> Altre attività di servizi e riparazioni di beni per uso personale e per la casa
(comprese le attività di organizzazioni associative, attività di lavanderia, servizi di parrucchieri, ecc.)</p> <p>20 <input type="checkbox"/> Attività di famiglie e convivenze come datori di lavoro per personale domestico</p> <p>21 <input type="checkbox"/> Organizzazioni e organismi extraterritoriali
(ONU, FAO, ambasciate in Italia)</p> |
|--|--|



7.4 Da quale alloggio si reca giornalmente al luogo abituale di studio o di lavoro?

- 1 Da questo alloggio
- 2 Da un alloggio diverso da questo ➔ andare a dom. 8.1 (per i minori di 6 anni questo foglio individuale termina qui)

7.5 Rientra giornalmente in questo alloggio dal luogo abituale di studio o di lavoro?

- 1 Sì
- 2 No ➔ andare a dom. 8.1 (per i minori di 6 anni questo foglio individuale termina qui)

NEL RISPONDERE ALLE DOMANDE 7.6, 7.7 E 7.8 FACCIA RIFERIMENTO A MERCOLEDÌ SCORSO. NEL CASO IN CUI IN QUEL GIORNO NON SIANO STATI EFFETTUATI SPOSTAMENTI VERSO IL LUOGO ABITUALE DI STUDIO O DI LAVORO (PER VARI MOTIVI, COME SCIOPERI, MALATTIA, FERIE, ECC.) FACCIA RIFERIMENTO A UNA GIORNATA TIPO

7.6 A che ora è uscito/a di casa per recarsi al luogo abituale di studio o di lavoro?

: (ad es. 07:30)
ore minuti

7.7 Quanto tempo ha impiegato per recarsi (solo andata) al luogo abituale di studio o di lavoro? (in minuti)

[Se Lei ha accompagnato i figli a scuola prima di recarsi al luogo di studio o di lavoro, consideri il tempo complessivamente impiegato]

(ad es. per un tempo di percorrenza di 1 ora e 15 minuti indicare 075)
minuti

7.8 Quale mezzo di trasporto ha utilizzato per effettuare il tratto più lungo del tragitto (in termini di distanza e non di tempo) per recarsi al luogo abituale di studio o di lavoro?

- 01 Treno
- 02 Tram
- 03 Metropolitana
- 04 Autobus urbano, filobus
- 05 Corriera, autobus extra-urbano
- 06 Autobus aziendale o scolastico
- 07 Auto privata (come conducente)
- 08 Auto privata (come passeggero)
- 09 Motocicletta, ciclomotore, scooter
- 10 Bicicletta
- 11 Altro mezzo (battello, funivia, ecc.)
- 12 A piedi

PER CHI HA 6 ANNI O PIÙ

8

DIFFICOLTÀ NELLE ATTIVITÀ DELLA VITA QUOTIDIANA

COME PREVISTO DALLA LEGGE NON È OBBLIGATORIO RISPONDERE DALLA DOMANDA 8.1 ALLA DOMANDA 8.4

[Le seguenti domande riguardano le difficoltà che Lei potrebbe incontrare nello svolgere alcune attività a causa di PROBLEMI DI SALUTE. Nel rispondere alle seguenti domande La preghiamo di non tener conto di problemi temporanei]

8.1 Ha difficoltà nel vedere?

(anche con l'uso di occhiali o lenti a contatto)

- 1 No, nessuna difficoltà
- 2 Sì, qualche difficoltà
- 3 Sì, molta difficoltà
- 4 Non riesco a farlo

8.2 Ha difficoltà nel sentire?

(anche con l'uso di apparecchi acustici)

- 1 No, nessuna difficoltà
- 2 Sì, qualche difficoltà
- 3 Sì, molta difficoltà
- 4 Non riesco a farlo

8.3 Ha difficoltà nel camminare o nel salire/scendere le scale?

[NON consideri l'eventuale uso di ausili per la mobilità o assistenza da parte di una persona]

- 1 No, nessuna difficoltà
- 2 Sì, qualche difficoltà
- 3 Sì, molta difficoltà
- 4 Non riesco a farlo

8.4 Ha difficoltà nel ricordare o nel concentrarsi?

- 1 No, nessuna difficoltà
- 2 Sì, qualche difficoltà
- 3 Sì, molta difficoltà
- 4 Non riesco a farlo



Riservato all'Ufficio di censimento comunale



5 ISTRUZIONE E FORMAZIONE

CHI HA 6 ANNI O PIÙ RISPONDE DALLA DOMANDA 5.3

PER CHI HA MENO DI 6 ANNI

5.1 Il bambino frequenta

- 1 Asilo nido, microasilo, baby parking, ecc. (3-36 mesi) → **5.2 Specificare**
 - 1 Pubblico → **andare a dom. 7.1**
 - 2 Privato → **andare a dom. 7.1**
- 2 Scuola dell'infanzia } **andare a dom. 7.1**
- 3 Prima elementare } **andare a dom. 7.1**
- 4 Né asilo nido, né scuola dell'infanzia, né prima elementare → **questo foglio individuale termina qui**

PER CHI HA 6 ANNI O PIÙ

5.3 Qual è il titolo di studio più elevato che ha conseguito tra quelli elencati?

- 01 Nessun titolo di studio e non so leggere o scrivere } **andare a dom. 5.11**
- 02 Nessun titolo di studio, ma so leggere e scrivere } **andare a dom. 5.11**
- 03 Licenza di scuola elementare (o valutazione finale equivalente) → **andare a dom. 5.9**
- 04 Licenza di scuola media (o avviamento professionale) → **andare a dom. 5.7**
- 05 Compimento inferiore/medio di Conservatorio musicale o di Accademia Nazionale di Danza (2-3 anni)
- 06 Diploma di istituto professionale } **5.4 La durata del corso di studi è stata di**
- 07 Diploma di scuola magistrale } **1 2-3 anni**
- 08 Diploma di istituto d'arte } **2 4-5 anni**
- 09 Diploma di istituto tecnico
- 10 Diploma di istituto magistrale
- 11 Diploma di liceo (classico, scientifico, ecc.)
- 12 Diploma di Accademia di Belle Arti, Danza, Arte Drammatica, ISIA, ecc. Conservatorio (vecchio ordinamento)
- 13 Diploma universitario (2-3 anni) del vecchio ordinamento (incluse le scuole dirette a fini speciali o parauniversitarie)
- 14 Diploma accademico di Alta Formazione Artistica, Musicale e Coreutica (A.F.A.M.) di I livello
- 15 Laurea triennale (di I livello) del nuovo ordinamento
- 16 Diploma accademico di Alta Formazione Artistica, Musicale e Coreutica (A.F.A.M.) di II livello
- 17 Laurea (4-6 anni) del vecchio ordinamento, laurea specialistica o magistrale a ciclo unico del nuovo ordinamento, laurea biennale specialistica (di II livello) del nuovo ordinamento

5.5 Con riferimento alla risposta fornita alla domanda 5.3 specificare per esteso il titolo di studio conseguito

(ad esempio, diploma di qualifica professionale agraria, diploma di maturità tecnica industriale, diploma di accademia di belle arti, laurea in matematica vecchio ordinamento, laurea magistrale in giurisprudenza, ecc.)

5.6 Ha concluso un corso di formazione professionale regionale/provinciale della durata pari o superiore a 6 mesi, a cui si accede con il diploma di scuola secondaria superiore?

(corsi di II livello, corsi di Istruzione e Formazione Tecnica Superiore)

- 1 Sì } **andare a dom. 5.9**
- 2 No } **andare a dom. 5.9**

5.7 Ha concluso un corso di formazione professionale regionale/provinciale della durata pari o superiore a 24 mesi, a cui si accede con la licenza media?

- 1 Sì → **5.8 Specificare**
 - 1 Percorso almeno triennale di istruzione e formazione professionale (concluso dopo il 2005)
 - 2 Altro corso di formazione professionale regionale/provinciale
- 2 No

5.9 Il titolo di studio è stato conseguito all'estero?

- 1 Sì → **5.10 Quanti anni sono necessari, dall'ingresso nel sistema scolastico, per conseguire il titolo nello stato estero?**
- 2 No



**5.11 È attualmente iscritto/a a un corso regolare di studi?**

(scuola primaria, scuola secondaria di I e II grado, università o corso A.F.A.M.)

- 1 Sì
2 No

5.12 Nella settimana precedente la data del Censimento (dal 2 all'8 ottobre) ha frequentato un corso di formazione/aggiornamento professionale (gratuito o a pagamento)?

(ad esempio, corsi di formazione organizzati dall'impresa/azienda in cui lavora, dalla Regione, Provincia, corsi privati di lingua straniera, ecc.)

- 1 Sì
2 No

PER CHI ALLA DOMANDA 5.3 HA BARRATO LE CASELLE TRA LA 12 E LA 17**5.13 Ha conseguito titoli di studio post-laurea o post-diploma A.F.A.M.?**

- 1 Sì ➔

5.14 Specificare i titoli conseguiti (sono possibili più risposte)

- 1 Master di I livello
2 Master di II livello
3 Scuola di specializzazione
4 Dottorato di ricerca

- 2 No

LE PERSONE DI 15 ANNI O PIÙ RISPONDONO DALLA DOMANDA 6.1**CHI HA MENO DI 15 ANNI RISPONDE DALLA DOMANDA 7.1****6****CONDIZIONE PROFESSIONALE O NON PROFESSIONALE****6.1 Nella settimana precedente la data del Censimento (dal 2 all'8 ottobre) ha svolto almeno un'ora di lavoro?**[Consideri il lavoro da cui ha ricavato o ricaverà un guadagno o il lavoro non pagato, quest'ultimo solo se effettuato abitualmente presso la ditta di un familiare]

- 1 Sì ➔ **andare a dom. 6.6**
2 No

6.2 Nella settimana dal 2 all'8 ottobre aveva comunque un lavoro dal quale era assente?

(ad esempio per malattia, per vacanza, per Cassa Integrazione Guadagni, per ridotta attività dell'impresa, ecc.)

- 1 Sì ➔ **andare a dom. 6.6**
2 No

6.3 Dall'11 settembre all'8 ottobre ha cercato attivamente un lavoro alle dipendenze o ha predisposto i mezzi per avviare un'attività in proprio?

- 1 Sì
2 No ➔ **andare a dom. 6.13**

6.4 Qualora si presentasse l'opportunità, sarebbe disposto/a a iniziare un lavoro entro due settimane?

- 1 Sì
2 No ➔ **andare a dom. 6.13**

6.5 Ha mai svolto in passato un'attività lavorativa retribuita oppure come coadiuvante familiare?

- 1 Sì ➔ **andare a dom. 6.6**
2 No ➔ **andare a dom. 7.1**

NEL RISPONDERE DALLA DOMANDA 6.6 ALLA DOMANDA 6.12 FACCIA RIFERIMENTO ALL'ATTIVITÀ LAVORATIVA PRINCIPALE SVOLTA**CHI ATTUALMENTE NON LAVORA FACCIA RIFERIMENTO ALL'ULTIMA ATTIVITÀ LAVORATIVA SVOLTA****6.6 Che tipo di lavoro svolge (svolgeva)?**

- 1 Un lavoro alle dipendenze ➔

Un lavoro a

- 2 Collaborazione coordinata e continuativa (con o senza progetto)
3 Prestazione d'opera occasionale

Un lavoro autonomo come

- 4 Imprenditore
5 Libero professionista
6 Lavoratore in proprio
7 Socio di cooperativa
8 Coadiuvante familiare

6.7 Il Suo lavoro è (era)

- 1 A tempo determinato
2 A tempo indeterminato

6.8 Ha (aveva) dipendenti retribuiti?

- 1 Sì
2 No

6.9 Lei svolge (svolgeva) un'attività lavorativa

- 1 A tempo pieno
2 A tempo parziale (part time)

Dubbi?
Consulti
la guida!



6.10 In che cosa consiste (consisteva) la Sua attività lavorativa?

[Fra parentesi sono riportati alcuni esempi di professioni nell'ambito delle quali vengono svolte le attività descritte]

- | | |
|--|---|
| <p>01 <input type="checkbox"/> Lavoro operaio o di servizio non qualificato
(Bracciante agricolo, Bidello, Manovale edile, Collaboratore domestico, Lavapiatti, Usciere, Facchino, Inserviente di ospedale, Netturbino, Addetto alle stalle)</p> <p>02 <input type="checkbox"/> Addetto/a a impianti fissi di produzione, a macchinari, a linee di montaggio o conduzione di veicoli
(Conducente di carrello elevatore, Addetto all'assemblaggio di apparecchi elettrici, Camionista, Conducente di taxi, Addetto ai telai automatici, Conducente di laminatoio, Addetto al frantoio)</p> <p>03 <input type="checkbox"/> Attività operaia qualificata
(Muratore, Meccanico, Installatore d'impianti termici, Calzolaio, Sarto, Falegname, Fabbro, Tappezziere)</p> <p>04 <input type="checkbox"/> Coltivazione di piante e/o allevamento di animali
(Contadino, Frutticoltore, Allevatore di bovini, Piscicoltore, Rimboschitore, Giardiniere, Pescatore)</p> <p>05 <input type="checkbox"/> Attività di vendita al pubblico o di servizio alle persone
(Esercente di negozio, Vigile urbano, Parrucchiere, Cuoco, Cameriere, Agente di Polizia, Assistente di volo, Baby sitter, Badante, Commesso di vendita)</p> | <p>06 <input type="checkbox"/> Lavoro esecutivo d'ufficio
(Addetto di segreteria, Operatore allo sportello postale, Centralinista, Operatore amministrativo, Addetto allo sportello)</p> <p>07 <input type="checkbox"/> Attività tecnica, amministrativa, sportiva o artistica a media qualificazione
(Infermiere, Ragioniere, Geometra, Tecnico elettronico, Perito informatico, Atleta, Rappresentante di commercio, Addetto al traffico aereo, Agente assicurativo)</p> <p>08 <input type="checkbox"/> Attività organizzativa, tecnica, intellettuale, scientifica o artistica ad elevata specializzazione
(Medico generico o specialistico, Professore universitario, Attore, Musicista, Insegnante elementare, Ingegnere, Chimico, Agronomo, Avvocato, Farmacista)</p> <p>09 <input type="checkbox"/> Gestione di un'impresa o dirigenza di strutture organizzative complesse pubbliche o private
(Imprenditore, Dirigente di partito, Dirigente nella Pubblica Amministrazione, Direttore d'azienda, Presidente di tribunale, Dirigente scolastico, Prefetto)</p> <p>10 <input type="checkbox"/> Militare di qualsiasi grado nelle Forze Armate - Esercito, Marina, Aeronautica, Carabinieri
(Generale, Colonnello medico, Maresciallo capo, Carabiniere, Aviere, Sottocapo)</p> |
|--|---|

6.11 Qual è il settore di attività economica dello stabilimento, ente, azienda, ecc. in cui Lei lavora (lavorava) o di cui è (era) titolare?

[Fra parentesi sono riportati alcuni esempi di attività economiche comprese nei settori indicati]

- | | |
|--|--|
| <p>01 <input type="checkbox"/> Agricoltura, silvicoltura, caccia e pesca</p> <p>02 <input type="checkbox"/> Attività estrattive da cave o miniere e servizi di supporto all'estrazione
(compresa l'estrazione di petrolio greggio e gas naturale)</p> <p>03 <input type="checkbox"/> Attività manifatturiere e riparazione, manutenzione e installazione di macchine e apparecchiature
(<u>esclusa</u> la riparazione di autoveicoli e motocicli, computer e apparecchiature per le comunicazioni e altri beni per uso personale e per la casa)</p> <p>04 <input type="checkbox"/> Fornitura di energia elettrica, gas, vapore e aria condizionata</p> <p>05 <input type="checkbox"/> Fornitura di acqua, gestione delle reti fognarie, attività di gestione dei rifiuti e attività di risanamento</p> <p>06 <input type="checkbox"/> Costruzioni edili, opere pubbliche e installazione dei servizi nei fabbricati</p> <p>07 <input type="checkbox"/> Commercio all'ingrosso e al dettaglio e riparazione di autoveicoli e motocicli</p> <p>08 <input type="checkbox"/> Trasporti (di passeggeri o merci attraverso condotte, su strada, per via d'acqua o aereo), magazzinaggio, servizi postali e attività di corrieri</p> <p>09 <input type="checkbox"/> Attività dei servizi di alloggio e di ristorazione per il consumo immediato
(compresi bar, pub, gelaterie, ecc.)</p> <p>10 <input type="checkbox"/> Servizi di informazione e comunicazione
(compresi phone center ed internet point)</p> <p>11 <input type="checkbox"/> Attività finanziarie e assicurative</p> | <p>12 <input type="checkbox"/> Attività immobiliari
(compresa l'attività degli amministratori di condominio)</p> <p>13 <input type="checkbox"/> Attività professionali, scientifiche e tecniche
(compresa ricerca e sviluppo, attività degli studi legali, pubblicità, servizi veterinari, ecc.)</p> <p>14 <input type="checkbox"/> Noleggio, agenzie di viaggio, servizi di supporto alle imprese
(comprese le attività dei call center, di ricerca, selezione e fornitura di personale, ecc.)</p> <p>15 <input type="checkbox"/> Pubblica amministrazione centrale e locale, Difesa e assicurazione sociale obbligatoria</p> <p>16 <input type="checkbox"/> Istruzione e formazione pubblica e privata
(compresi corsi presso accademie militari, conservatori, corsi per l'attività sportiva, ricreativa e culturale, attività delle scuole guida)</p> <p>17 <input type="checkbox"/> Sanità e assistenza sociale residenziale e non residenziale
(compresi i servizi di asili nido)</p> <p>18 <input type="checkbox"/> Attività artistiche, sportive, di intrattenimento e divertimento
(comprese le biblioteche e gli archivi, i musei, le scommesse e le sale da gioco, ecc.)</p> <p>19 <input type="checkbox"/> Altre attività di servizi e riparazioni di beni per uso personale e per la casa
(comprese le attività di organizzazioni associative, attività di lavanderia, servizi di parrucchieri, ecc.)</p> <p>20 <input type="checkbox"/> Attività di famiglie e convivenze come datori di lavoro per personale domestico</p> <p>21 <input type="checkbox"/> Organizzazioni e organismi extraterritoriali
(ONU, FAO, ambasciate in Italia)</p> |
|--|--|



7.4 Da quale alloggio si reca giornalmente al luogo abituale di studio o di lavoro?

- 1 Da questo alloggio
- 2 Da un alloggio diverso da questo ➔ andare a dom. 8.1 (per i minori di 6 anni questo foglio individuale termina qui)

7.5 Rientra giornalmente in questo alloggio dal luogo abituale di studio o di lavoro?

- 1 Sì
- 2 No ➔ andare a dom. 8.1 (per i minori di 6 anni questo foglio individuale termina qui)

NEL RISPONDERE ALLE DOMANDE 7.6, 7.7 E 7.8 FACCIA RIFERIMENTO A MERCOLEDÌ SCORSO. NEL CASO IN CUI IN QUEL GIORNO NON SIANO STATI EFFETTUATI SPOSTAMENTI VERSO IL LUOGO ABITUALE DI STUDIO O DI LAVORO (PER VARI MOTIVI, COME SCIOPERI, MALATTIA, FERIE, ECC.) FACCIA RIFERIMENTO A UNA GIORNATA TIPO

7.6 A che ora è uscito/a di casa per recarsi al luogo abituale di studio o di lavoro?

: (ad es. 07:30)
ore minuti

7.7 Quanto tempo ha impiegato per recarsi (solo andata) al luogo abituale di studio o di lavoro? (in minuti)

[Se Lei ha accompagnato i figli a scuola prima di recarsi al luogo di studio o di lavoro, consideri il tempo complessivamente impiegato]

(ad es. per un tempo di percorrenza di 1 ora e 15 minuti indicare 075)
minuti

7.8 Quale mezzo di trasporto ha utilizzato per effettuare il tratto più lungo del tragitto (in termini di distanza e non di tempo) per recarsi al luogo abituale di studio o di lavoro?

- 01 Treno
- 02 Tram
- 03 Metropolitana
- 04 Autobus urbano, filobus
- 05 Corriera, autobus extra-urbano
- 06 Autobus aziendale o scolastico
- 07 Auto privata (come conducente)
- 08 Auto privata (come passeggero)
- 09 Motocicletta, ciclomotore, scooter
- 10 Bicicletta
- 11 Altro mezzo (battello, funivia, ecc.)
- 12 A piedi

PER CHI HA 6 ANNI O PIÙ

8

DIFFICOLTÀ NELLE ATTIVITÀ DELLA VITA QUOTIDIANA

COME PREVISTO DALLA LEGGE NON È OBBLIGATORIO RISPONDERE DALLA DOMANDA 8.1 ALLA DOMANDA 8.4

[Le seguenti domande riguardano le difficoltà che Lei potrebbe incontrare nello svolgere alcune attività a causa di PROBLEMI DI SALUTE. Nel rispondere alle seguenti domande La preghiamo di non tener conto di problemi temporanei]

8.1 Ha difficoltà nel vedere?

(anche con l'uso di occhiali o lenti a contatto)

- 1 No, nessuna difficoltà
- 2 Sì, qualche difficoltà
- 3 Sì, molta difficoltà
- 4 Non riesco a farlo

8.2 Ha difficoltà nel sentire?

(anche con l'uso di apparecchi acustici)

- 1 No, nessuna difficoltà
- 2 Sì, qualche difficoltà
- 3 Sì, molta difficoltà
- 4 Non riesco a farlo

8.3 Ha difficoltà nel camminare o nel salire/scendere le scale?

[NON consideri l'eventuale uso di ausili per la mobilità o assistenza da parte di una persona]

- 1 No, nessuna difficoltà
- 2 Sì, qualche difficoltà
- 3 Sì, molta difficoltà
- 4 Non riesco a farlo

8.4 Ha difficoltà nel ricordare o nel concentrarsi?

- 1 No, nessuna difficoltà
- 2 Sì, qualche difficoltà
- 3 Sì, molta difficoltà
- 4 Non riesco a farlo



Riservato all'Ufficio di censimento comunale



**5.11 È attualmente iscritto/a a un corso regolare di studi?**

(scuola primaria, scuola secondaria di I e II grado, università o corso A.F.A.M.)

- 1 Sì
2 No

5.12 Nella settimana precedente la data del Censimento (dal 2 all'8 ottobre) ha frequentato un corso di formazione/aggiornamento professionale (gratuito o a pagamento)?

(ad esempio, corsi di formazione organizzati dall'impresa/azienda in cui lavora, dalla Regione, Provincia, corsi privati di lingua straniera, ecc.)

- 1 Sì
2 No

PER CHI ALLA DOMANDA 5.3 HA BARRATO LE CASELLE TRA LA 12 E LA 17**5.13 Ha conseguito titoli di studio post-laurea o post-diploma A.F.A.M.?**

- 1 Sì ➔

5.14 Specificare i titoli conseguiti (sono possibili più risposte)

- 1 Master di I livello
2 Master di II livello
3 Scuola di specializzazione
4 Dottorato di ricerca

- 2 No

**LE PERSONE DI 15 ANNI O PIÙ RISPONDONO DALLA DOMANDA 6.1
CHI HA MENO DI 15 ANNI RISPONDE DALLA DOMANDA 7.1****6****CONDIZIONE PROFESSIONALE O NON PROFESSIONALE****6.1 Nella settimana precedente la data del Censimento (dal 2 all'8 ottobre) ha svolto almeno un'ora di lavoro?**

[Consideri il lavoro da cui ha ricavato o ricaverà un guadagno o il lavoro non pagato, quest'ultimo solo se effettuato abitualmente presso la ditta di un familiare]

- 1 Sì ➔ andare a dom. 6.6
2 No

6.2 Nella settimana dal 2 all'8 ottobre aveva comunque un lavoro dal quale era assente?

(ad esempio per malattia, per vacanza, per Cassa Integrazione Guadagni, per ridotta attività dell'impresa, ecc.)

- 1 Sì ➔ andare a dom. 6.6
2 No

6.3 Dall'11 settembre all'8 ottobre ha cercato attivamente un lavoro alle dipendenze o ha predisposto i mezzi per avviare un'attività in proprio?

- 1 Sì
2 No ➔ andare a dom. 6.13

6.4 Qualora si presentasse l'opportunità, sarebbe disposto/a a iniziare un lavoro entro due settimane?

- 1 Sì
2 No ➔ andare a dom. 6.13

6.5 Ha mai svolto in passato un'attività lavorativa retribuita oppure come coadiuvante familiare?

- 1 Sì ➔ andare a dom. 6.6
2 No ➔ andare a dom. 7.1

NEL RISPONDERE DALLA DOMANDA 6.6 ALLA DOMANDA 6.12 FACCIA RIFERIMENTO ALL'ATTIVITÀ LAVORATIVA PRINCIPALE SVOLTA**CHI ATTUALMENTE NON LAVORA FACCIA RIFERIMENTO ALL'ULTIMA ATTIVITÀ LAVORATIVA SVOLTA****6.6 Che tipo di lavoro svolge (svolgeva)?**

- 1 Un lavoro alle dipendenze ➔

Un lavoro a

- 2 Collaborazione coordinata e continuativa (con o senza progetto)
3 Prestazione d'opera occasionale

6.7 Il Suo lavoro è (era)

- 1 A tempo determinato
2 A tempo indeterminato

Un lavoro autonomo come

- 4 Imprenditore
5 Libero professionista
6 Lavoratore in proprio
7 Socio di cooperativa
8 Coadiuvante familiare

6.8 Ha (aveva) dipendenti retribuiti?

- 1 Sì
2 No

6.9 Lei svolge (svolgeva) un'attività lavorativa

- 1 A tempo pieno
2 A tempo parziale (part time)

Dubbi?
Consulti
la guida!



6.10 In che cosa consiste (consisteva) la Sua attività lavorativa?

[Fra parentesi sono riportati alcuni esempi di professioni nell'ambito delle quali vengono svolte le attività descritte]

- | | |
|--|---|
| <p>01 <input type="checkbox"/> Lavoro operaio o di servizio non qualificato
(Bracciante agricolo, Bidello, Manovale edile, Collaboratore domestico, Lavapiatti, Usciere, Facchino, Inserviente di ospedale, Netturbino, Addetto alle stalle)</p> <p>02 <input type="checkbox"/> Addetto/a a impianti fissi di produzione, a macchinari, a linee di montaggio o conduzione di veicoli
(Conducente di carrello elevatore, Addetto all'assemblaggio di apparecchi elettrici, Camionista, Conducente di taxi, Addetto ai telai automatici, Conducente di laminatoio, Addetto al frantoio)</p> <p>03 <input type="checkbox"/> Attività operaia qualificata
(Muratore, Meccanico, Installatore d'impianti termici, Calzolaio, Sarto, Falegname, Fabbro, Tappezziere)</p> <p>04 <input type="checkbox"/> Coltivazione di piante e/o allevamento di animali
(Contadino, Frutticoltore, Allevatore di bovini, Piscicoltore, Rimboschitore, Giardiniere, Pescatore)</p> <p>05 <input type="checkbox"/> Attività di vendita al pubblico o di servizio alle persone
(Esercente di negozio, Vigile urbano, Parrucchiere, Cuoco, Cameriere, Agente di Polizia, Assistente di volo, Baby sitter, Badante, Commesso di vendita)</p> | <p>06 <input type="checkbox"/> Lavoro esecutivo d'ufficio
(Addetto di segreteria, Operatore allo sportello postale, Centralinista, Operatore amministrativo, Addetto allo sportello)</p> <p>07 <input type="checkbox"/> Attività tecnica, amministrativa, sportiva o artistica a media qualificazione
(Infermiere, Ragioniere, Geometra, Tecnico elettronico, Perito informatico, Atleta, Rappresentante di commercio, Addetto al traffico aereo, Agente assicurativo)</p> <p>08 <input type="checkbox"/> Attività organizzativa, tecnica, intellettuale, scientifica o artistica ad elevata specializzazione
(Medico generico o specialistico, Professore universitario, Attore, Musicista, Insegnante elementare, Ingegnere, Chimico, Agronomo, Avvocato, Farmacista)</p> <p>09 <input type="checkbox"/> Gestione di un'impresa o dirigenza di strutture organizzative complesse pubbliche o private
(Imprenditore, Dirigente di partito, Dirigente nella Pubblica Amministrazione, Direttore d'azienda, Presidente di tribunale, Dirigente scolastico, Prefetto)</p> <p>10 <input type="checkbox"/> Militare di qualsiasi grado nelle Forze Armate - Esercito, Marina, Aeronautica, Carabinieri
(Generale, Colonnello medico, Maresciallo capo, Carabiniere, Aviere, Sottocapo)</p> |
|--|---|

6.11 Qual è il settore di attività economica dello stabilimento, ente, azienda, ecc. in cui Lei lavora (lavorava) o di cui è (era) titolare?

[Fra parentesi sono riportati alcuni esempi di attività economiche comprese nei settori indicati]

- | | |
|--|--|
| <p>01 <input type="checkbox"/> Agricoltura, silvicoltura, caccia e pesca</p> <p>02 <input type="checkbox"/> Attività estrattive da cave o miniere e servizi di supporto all'estrazione
(compresa l'estrazione di petrolio greggio e gas naturale)</p> <p>03 <input type="checkbox"/> Attività manifatturiere e riparazione, manutenzione e installazione di macchine e apparecchiature
(<u>esclusa</u> la riparazione di autoveicoli e motocicli, computer e apparecchiature per le comunicazioni e altri beni per uso personale e per la casa)</p> <p>04 <input type="checkbox"/> Fornitura di energia elettrica, gas, vapore e aria condizionata</p> <p>05 <input type="checkbox"/> Fornitura di acqua, gestione delle reti fognarie, attività di gestione dei rifiuti e attività di risanamento</p> <p>06 <input type="checkbox"/> Costruzioni edili, opere pubbliche e installazione dei servizi nei fabbricati</p> <p>07 <input type="checkbox"/> Commercio all'ingrosso e al dettaglio e riparazione di autoveicoli e motocicli</p> <p>08 <input type="checkbox"/> Trasporti (di passeggeri o merci attraverso condotte, su strada, per via d'acqua o aereo), magazzinaggio, servizi postali e attività di corrieri</p> <p>09 <input type="checkbox"/> Attività dei servizi di alloggio e di ristorazione per il consumo immediato
(compresi bar, pub, gelaterie, ecc.)</p> <p>10 <input type="checkbox"/> Servizi di informazione e comunicazione
(compresi phone center ed internet point)</p> <p>11 <input type="checkbox"/> Attività finanziarie e assicurative</p> | <p>12 <input type="checkbox"/> Attività immobiliari
(compresa l'attività degli amministratori di condominio)</p> <p>13 <input type="checkbox"/> Attività professionali, scientifiche e tecniche
(compresa ricerca e sviluppo, attività degli studi legali, pubblicità, servizi veterinari, ecc.)</p> <p>14 <input type="checkbox"/> Noleggio, agenzie di viaggio, servizi di supporto alle imprese
(comprese le attività dei call center, di ricerca, selezione e fornitura di personale, ecc.)</p> <p>15 <input type="checkbox"/> Pubblica amministrazione centrale e locale, Difesa e assicurazione sociale obbligatoria</p> <p>16 <input type="checkbox"/> Istruzione e formazione pubblica e privata
(compresi corsi presso accademie militari, conservatori, corsi per l'attività sportiva, ricreativa e culturale, attività delle scuole guida)</p> <p>17 <input type="checkbox"/> Sanità e assistenza sociale residenziale e non residenziale
(compresi i servizi di asili nido)</p> <p>18 <input type="checkbox"/> Attività artistiche, sportive, di intrattenimento e divertimento
(comprese le biblioteche e gli archivi, i musei, le scommesse e le sale da gioco, ecc.)</p> <p>19 <input type="checkbox"/> Altre attività di servizi e riparazioni di beni per uso personale e per la casa
(comprese le attività di organizzazioni associative, attività di lavanderia, servizi di parrucchieri, ecc.)</p> <p>20 <input type="checkbox"/> Attività di famiglie e convivenze come datori di lavoro per personale domestico</p> <p>21 <input type="checkbox"/> Organizzazioni e organismi extraterritoriali
(ONU, FAO, ambasciate in Italia)</p> |
|--|--|



7.4 Da quale alloggio si reca giornalmente al luogo abituale di studio o di lavoro?

- 1 Da questo alloggio
- 2 Da un alloggio diverso da questo ➔ andare a dom. 8.1 (per i minori di 6 anni questo foglio individuale termina qui)

7.5 Rientra giornalmente in questo alloggio dal luogo abituale di studio o di lavoro?

- 1 Sì
- 2 No ➔ andare a dom. 8.1 (per i minori di 6 anni questo foglio individuale termina qui)

NEL RISPONDERE ALLE DOMANDE 7.6, 7.7 E 7.8 FACCIA RIFERIMENTO A MERCOLEDÌ SCORSO. NEL CASO IN CUI IN QUEL GIORNO NON SIANO STATI EFFETTUATI SPOSTAMENTI VERSO IL LUOGO ABITUALE DI STUDIO O DI LAVORO (PER VARI MOTIVI, COME SCIOPERI, MALATTIA, FERIE, ECC.) FACCIA RIFERIMENTO A UNA GIORNATA TIPO

7.6 A che ora è uscito/a di casa per recarsi al luogo abituale di studio o di lavoro?

: (ad es. 07:30)
ore minuti

7.7 Quanto tempo ha impiegato per recarsi (solo andata) al luogo abituale di studio o di lavoro? (in minuti)

[Se Lei ha accompagnato i figli a scuola prima di recarsi al luogo di studio o di lavoro, consideri il tempo complessivamente impiegato]

(ad es. per un tempo di percorrenza di 1 ora e 15 minuti indicare 075)
minuti

7.8 Quale mezzo di trasporto ha utilizzato per effettuare il tratto più lungo del tragitto (in termini di distanza e non di tempo) per recarsi al luogo abituale di studio o di lavoro?

- 01 Treno
- 02 Tram
- 03 Metropolitana
- 04 Autobus urbano, filobus
- 05 Corriera, autobus extra-urbano
- 06 Autobus aziendale o scolastico
- 07 Auto privata (come conducente)
- 08 Auto privata (come passeggero)
- 09 Motocicletta, ciclomotore, scooter
- 10 Bicicletta
- 11 Altro mezzo (battello, funivia, ecc.)
- 12 A piedi

PER CHI HA 6 ANNI O PIÙ

8

DIFFICOLTÀ NELLE ATTIVITÀ DELLA VITA QUOTIDIANA

COME PREVISTO DALLA LEGGE NON È OBBLIGATORIO RISPONDERE DALLA DOMANDA 8.1 ALLA DOMANDA 8.4

[Le seguenti domande riguardano le difficoltà che Lei potrebbe incontrare nello svolgere alcune attività a causa di PROBLEMI DI SALUTE. Nel rispondere alle seguenti domande La preghiamo di non tener conto di problemi temporanei]

8.1 Ha difficoltà nel vedere?

(anche con l'uso di occhiali o lenti a contatto)

- 1 No, nessuna difficoltà
- 2 Sì, qualche difficoltà
- 3 Sì, molta difficoltà
- 4 Non riesco a farlo

8.2 Ha difficoltà nel sentire?

(anche con l'uso di apparecchi acustici)

- 1 No, nessuna difficoltà
- 2 Sì, qualche difficoltà
- 3 Sì, molta difficoltà
- 4 Non riesco a farlo

8.3 Ha difficoltà nel camminare o nel salire/scendere le scale?

[NON consideri l'eventuale uso di ausili per la mobilità o assistenza da parte di una persona]

- 1 No, nessuna difficoltà
- 2 Sì, qualche difficoltà
- 3 Sì, molta difficoltà
- 4 Non riesco a farlo

8.4 Ha difficoltà nel ricordare o nel concentrarsi?



- 1 No, nessuna difficoltà
- 2 Sì, qualche difficoltà
- 3 Sì, molta difficoltà
- 4 Non riesco a farlo





Riservato all'Ufficio di censimento comunale






0700012222222









0700012222222








0700012222222





0700012222222







070001222222

Codice Questionario

Riservato al Comune e al Rilevatore

Codice Sezione

Codice Rilevatore

RISERVATO AL COMUNE E AL RILEVATORE

A Da compilare solo nel questionario principale in caso di consegna di Fogli/Questionari aggiuntiviFogli individuali aggiuntivi consegnati (persone abitualmente dimoranti) n° di fogli individuali Questionari aggiuntivi consegnati n° di questionari **C** Modalità di restituzione

- 1 Questionario restituito presso centro comunale di raccolta
- 2 Questionario restituito presso ufficio postale
- 3 Questionario restituito al rilevatore

B Da compilare solo per i Questionari aggiuntivi, sostitutivi o per famiglia non presente in LAC1 Questionario aggiuntivo **↓ indicare il codice del questionario principale**2 Questionario sostitutivo **↓ indicare il codice del questionario principale**3 Questionario per famiglia non presente in LAC**D** Tipo di alloggio

- 1 Abitazione
- 2 Altro tipo di alloggio
- 3 Alloggio presso sede diplomatica o consolare
- 4 Struttura residenziale collettiva
- 5 Nessun alloggio

E Numero di famiglie

- 1 Una
- 2 Due o più (famiglia coabitante)
- 3 Nessuna (solo persone non dimoranti abitualmente)

F Totale rispondenti

	maschi	femmine	totale	di cui stranieri/apolidi
Totale persone che hanno dimora abituale (LISTA A)	<input type="text"/>	<input type="text"/>	<input type="text"/>	<input type="text"/>
Totale persone che NON hanno dimora abituale (LISTA B)	<input type="text"/>	<input type="text"/>	<input type="text"/>	<input type="text"/>

G Foglio di famiglia

- 1 Registrato arrivo in SGR
- 2 Revisionato
- 3 Compilato modello riepilogativo in SGR
- 4 Inserita Lista A in SGR

H Compilato d'ufficio

firma del Responsabile U.C.C.

L'Istat può usare i dati raccolti solo a fini statistici, pubblicandoli sotto forma di tabelle e in modo tale che non se ne possa trarre alcun riferimento individuale.

RIFERIMENTI NORMATIVI

• Regolamento (CE) 9 luglio 2008, n. 763 - "Regolamento del Parlamento Europeo e del Consiglio relativo ai censimenti della popolazione e delle abitazioni". • Decreto legge 31 maggio 2010, n. 78 convertito con modificazioni nella legge 20 luglio 2010, n.122 - "Misure urgenti in materia di stabilizzazione finanziaria e di competitività economica" - art. 50 (Censimento). • "Piano Generale del 15° Censimento generale della Popolazione e delle Abitazioni", adottato con delibera del Presidente dell'Istituto Nazionale di Statistica del 18 febbraio 2011 n. 6/11/PRES (Gazzetta Ufficiale 8 marzo 2011 - serie generale - n. 55). • Decreto legislativo 6 settembre 1989, n. 322, e successive modificazioni ed integrazioni, "Norme sul Sistema statistico nazionale e sulla riorganizzazione dell'Istituto nazionale di statistica" - articoli 6-bis (trattamenti di dati personali), 7 (obbligo di fornire dati statistici), 8 (segreto d'ufficio degli addetti agli uffici di statistica), 9 (disposizioni per la tutela del segreto statistico), 11 (sanzioni amministrative), 13 (Programma statistico nazionale). • Decreto del Presidente della Repubblica 7 settembre 2010, n. 166, "Regolamento recante il riordino dell'Istituto nazionale di statistica". • Decreto del Presidente della Repubblica 30 maggio 1989, n. 223 "Approvazione del nuovo regolamento anagrafico della popolazione". • Decreto legislativo 30 giugno 2003, n. 196, "Codice in materia di protezione dei dati personali" - articoli 2 (finalità), 4 (definizioni), 7-10 (diritti dell'interessato), 13 (informativa), 28-30 (soggetti che effettuano il trattamento), 104-110 (trattamento per scopi statistici o scientifici). • "Codice di deontologia e di buona condotta per i trattamenti di dati personali a scopi statistici e di ricerca scientifica effettuati nell'ambito del Sistema statistico nazionale", in particolare art. 7 (comunicazione a soggetti non facenti parte del Sistema statistico nazionale) e art. 8 (comunicazione dei dati tra i soggetti del Sistan) (all. A.3 del Codice in materia di protezione dei dati personali - d.lgs. 30 giugno 2003, n. 196). • Decreto del Presidente del Consiglio dei Ministri 31 marzo 2011 - "Approvazione del Programma statistico nazionale triennio 2011-2013" (registrato alla Corte dei Conti il 28 giugno 2011) e i relativi provvedimenti di cui all'art. 7 del d.lgs. n. 322 del 1989, contenenti rispettivamente l'elenco delle rilevazioni per cui è previsto l'obbligo di risposta per i soggetti privati e l'elenco delle rilevazioni per cui è prevista l'applicazione di sanzioni in caso di violazione dello stesso.

ACQUAVIVA COLLECROCE
PIAZZA MARIO ROSSI
86030 ACQUAVIVA COLLECROCE CB

